

- ✓ Se repérer sur un quadrillage
- ✓ Comprendre et utiliser un code

Prénom : .....

Date : .....

1 Range les objets dans les cases du tableau.

	A	B	C	D	E
1		←		☁	
2	😊				
3			☀		
4		🏠			
5					♥

☀ (C,3)

☁ (D,1)

♥ (E,5)

😊 (A,2)

🏠 (B,4)

← (B,1)

1 Ecris les codes des cases où sont les objets.

	A	B	C	D	E
1			😬		
2	🚀				
3				🐰	
4				🏀	
5		👢			🦖

🐰 (D,3)

🏀 (D,4)

🚀 (A,2)

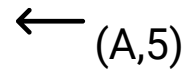
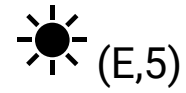
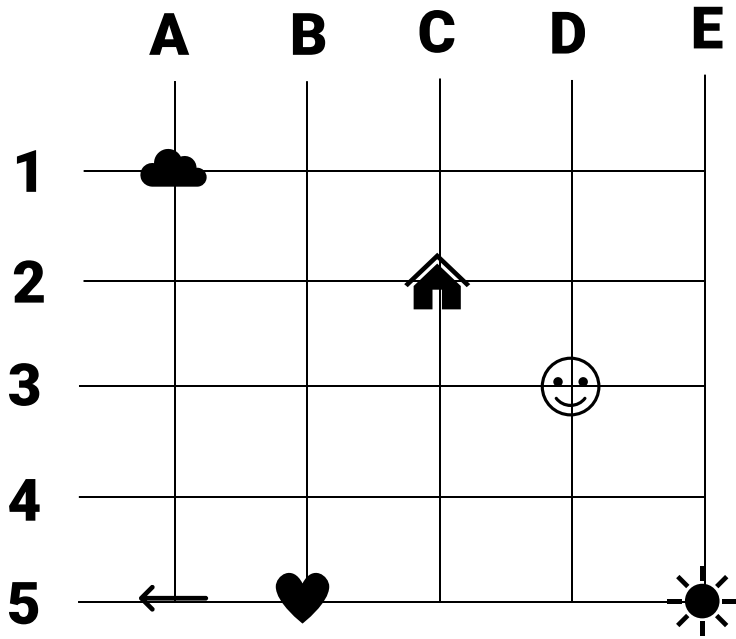
👢 (B,5)

😬 (C,1)

🦖 (E,5)

1

Range les objets sur les nœuds du tableau.



2

Ecris les codes des nœuds où sont les objets.

