


J'ÉCRIS LA LETTRE A

Prénom :

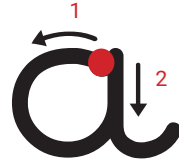
Date :



Scanne pour
voir la vidéo !



Les lettres rondes commencent sur le nez rouge de la souris puis tu touches le sommet de l'herbe et tu fais un cercle en touchant la terre.
Mets ton doigt sur le point rouge et suis les flèches.



arbre

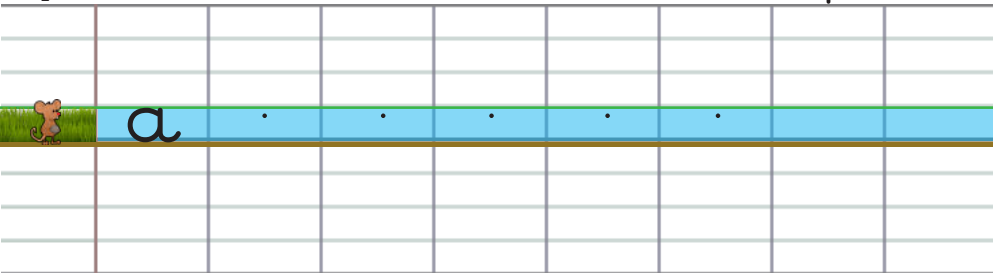


lapin

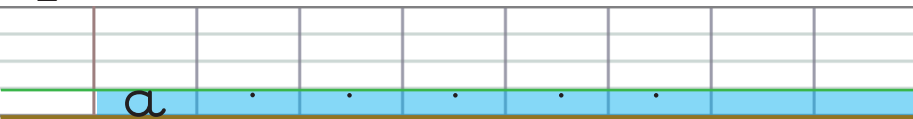


puma

1



2



3



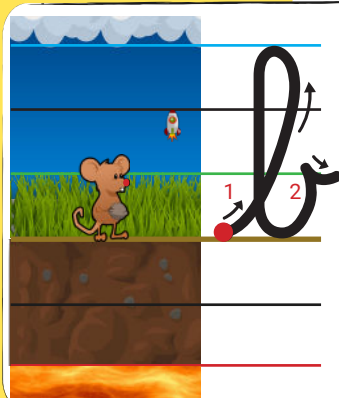
J'ÉCRIS LA LETTRE B

Prénom :

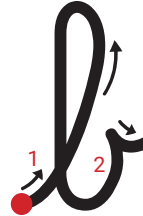
Date :



Scanne pour
voir la vidéo !



Tu montes jusqu'au ciel en faisant une boucle. Quand tu arrives sur la terre, tu remontes jusqu'au sommet de l'herbe. Mets ton doigt sur le point rouge et suis les flèches.



ballon




arbre

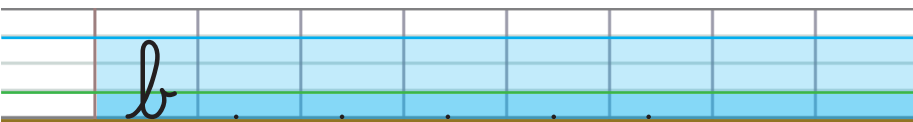


plomb

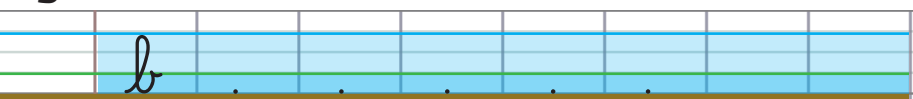
1



2



3




J'ÉCRIS LA LETTRE C

Prénom :

Date :



Scanne pour
voir la vidéo !



Les lettres rondes commencent sur le nez rouge de la souris puis tu touches le sommet de l'herbe et tu fais un arc de cercle en touchant la terre.
Mets ton doigt sur le point rouge et suis les flèches.



clé

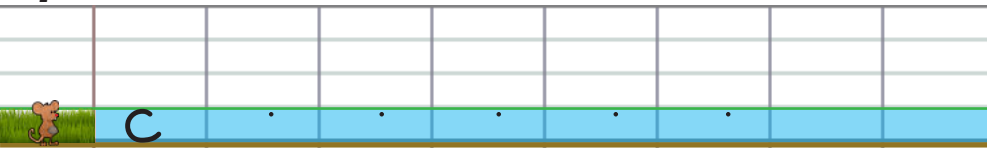


abricot

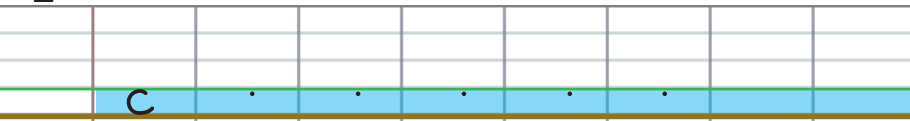


arc

1



2



3



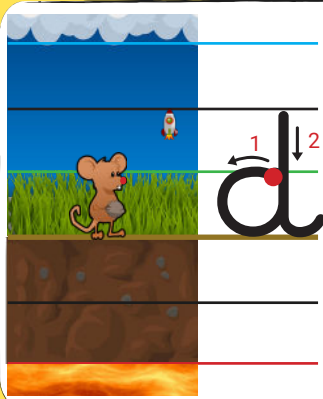
J'ÉCRIS LA LETTRE D

Prénom :

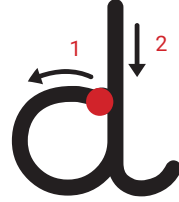
Date :



Scanne pour voir la vidéo !



Les lettres rondes commencent sur le nez rouge de la souris puis tu touches le sommet de l'herbe et tu fais un cercle en touchant la terre. Ensuite, tu montes jusqu'au sommet de la fusée et tu redescends sur le même trait. Mets ton doigt sur le point rouge et suis les flèches.



dragon

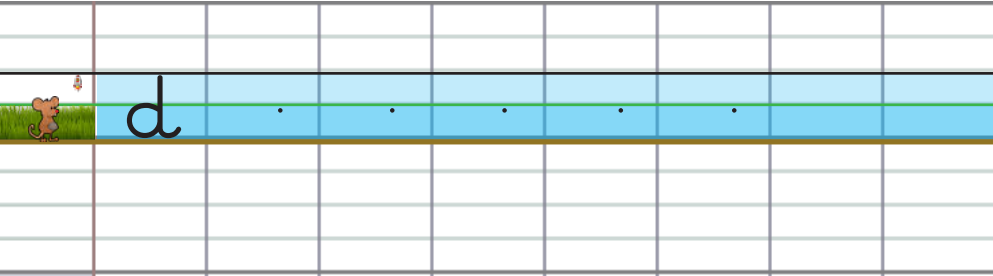


radis

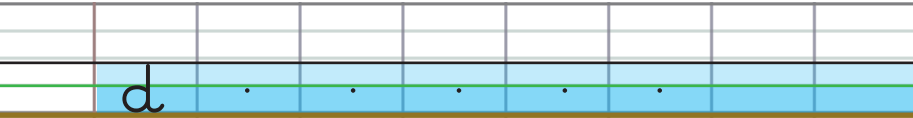


nid

1



2



3




J'ÉCRIS LA LETTRE E

Prénom :

Date :



Scanne pour
voir la vidéo !



Tu commences sur la terre et tu montes vers l'avant jusqu'au sommet de l'herbe. Tu reviens en arrière pour faire une boucle. Mets ton doigt sur le point rouge et suis les flèches.



euro




renard




cerise

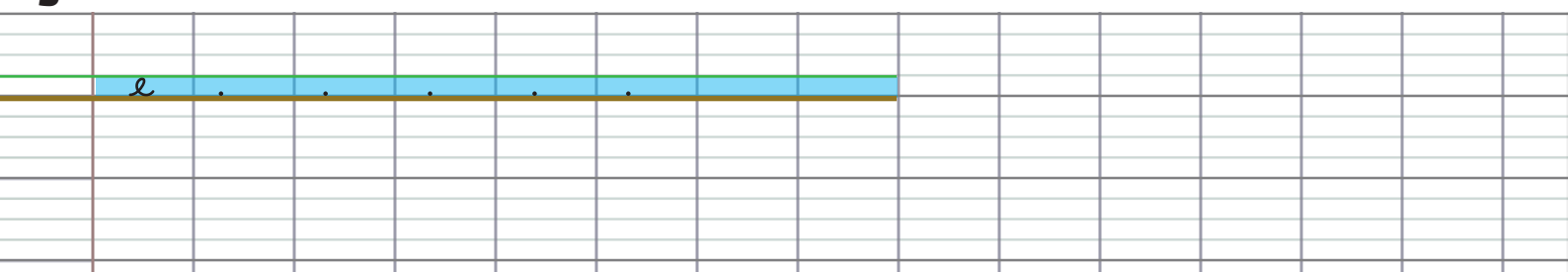
1



2



3



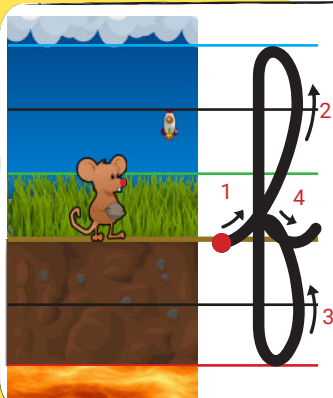
J'ÉCRIS LA LETTRE F

Prénom :

Date :



Scanne pour
voir la vidéo !



Tu montes jusqu'au ciel en faisant une boucle et tu descends jusqu'à la lave. Quand tu arrives à la lave, tu remontes vers l'avant jusqu'à l'herbe. Mets ton doigt sur le point rouge et suis les flèches.



feu

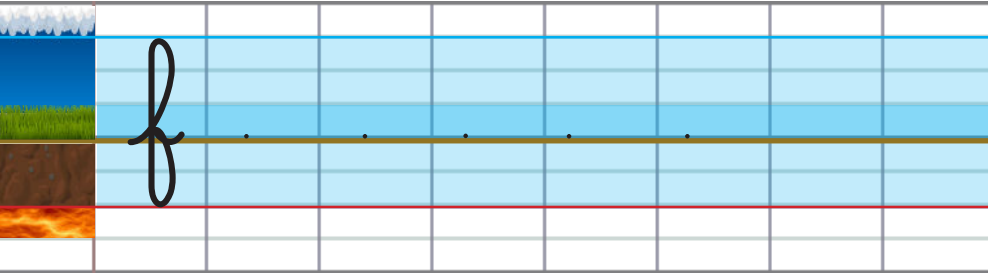


girafe

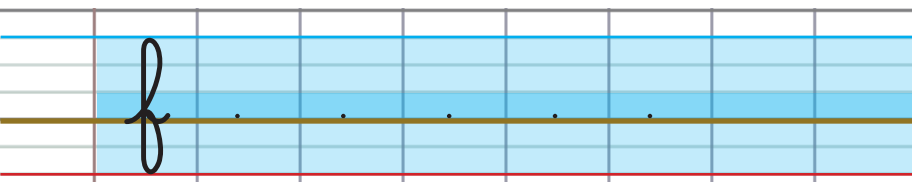


œuf

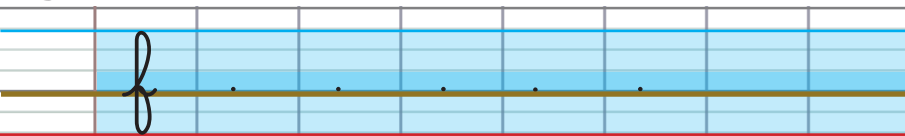
1



2



3



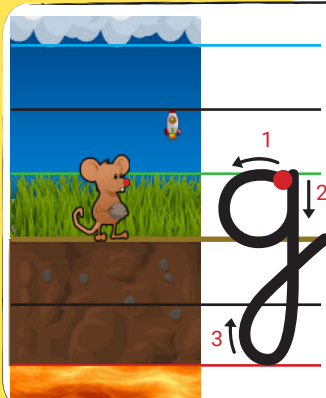
J'ÉCRIS LA LETTRE G

Prénom :

Date :



Scanne pour
voir la vidéo !



Les lettres rondes commencent sur le nez rouge de la souris puis tu touches le sommet de l'herbe et tu fais un cercle en touchant la terre. Ensuite tu descends jusqu'à la lave et tu remontes jusqu'à l'herbe. Mets ton doigt sur le point rouge et suis les flèches.



girafe

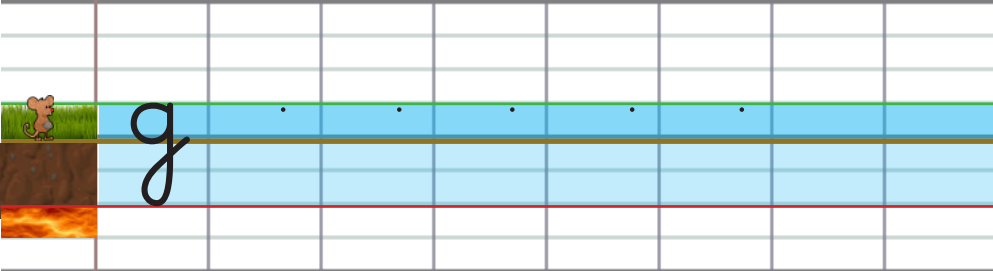


légumes

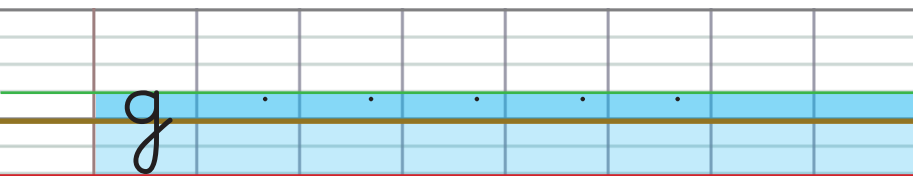


camping

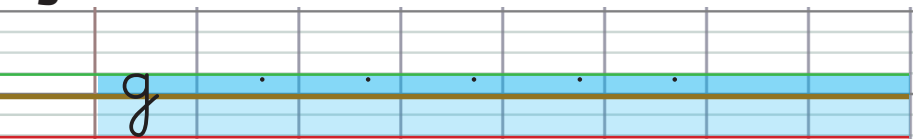
1



2



3




J'ÉCRIS LA LETTRE H

Prénom :

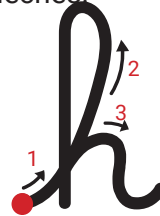
Date :



Scanne pour
voir la vidéo !



Tu montes jusqu'au ciel en faisant une boucle. Quand tu arrives sur la terre, tu remontes jusqu'au sommet de l'herbe en faisant un pont. Mets ton doigt sur le point rouge et suis les flèches.



hache




chahut




Noah


1



2



3




J'ÉCRIS LA LETTRE I

Prénom :

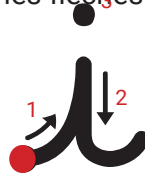
Date :



Scanne pour voir la vidéo !



Tu montes jusqu'au sommet de l'herbe comme si tu dessinais un toboggan. Ensuite, tu redescends sur la même ligne et tu fais la queue qui touche la terre. Le point est à la fin. Mets ton doigt sur le point rouge et suis les flèches.



igloo



lapin



ami

1

Handwriting practice row 1: A grid with a blue highlighted area containing a cursive 'i' and a series of dots for tracing.

2

Handwriting practice row 2: A grid with a blue highlighted area containing a cursive 'i' and a series of dots for tracing.

3

Handwriting practice row 3: A grid with a blue highlighted area containing a cursive 'i' and a series of dots for tracing.

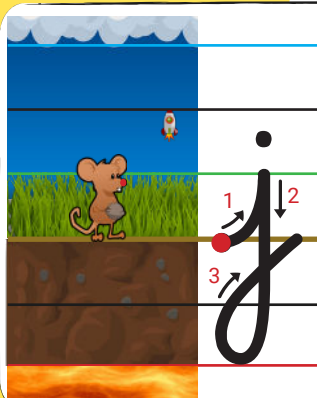
J'ÉCRIS LA LETTRE J

Prénom :

Date :



Scanne pour
voir la vidéo !



Tu commences sur la terre et tu montes jusqu'au sommet de l'herbe. Puis tu descends tout droit jusqu'à la lave et tu remontes jusqu'à la terre en faisant une boucle vers l'arrière. Mets ton doigt sur le point rouge et suis les flèches.

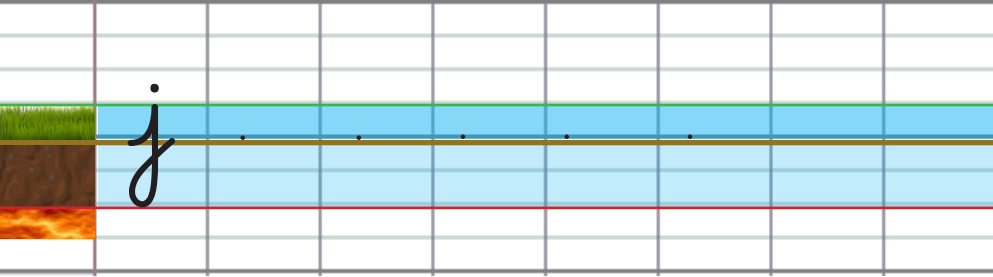


journal

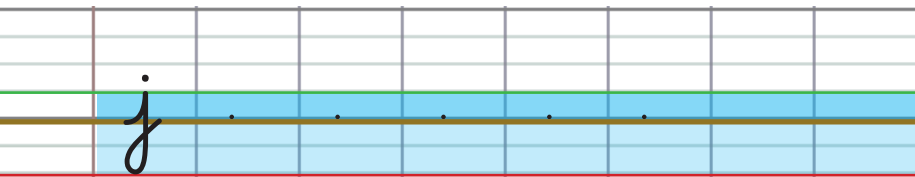


bijou

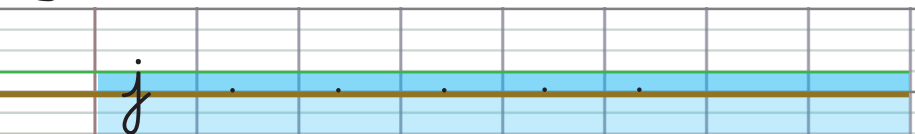
1



2



3




J'ÉCRIS LA LETTRE K

Prénom :

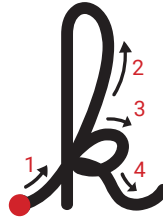
Date :



Scanne pour
voir la vidéo !



Tu montes jusqu'au ciel en faisant une boucle. Quand tu arrives sur la terre, tu remontes tout droit pour faire un R majuscule qui s'arrête au sommet de l'herbe. Mets ton doigt sur le point rouge et suis les flèches.



koala




basket

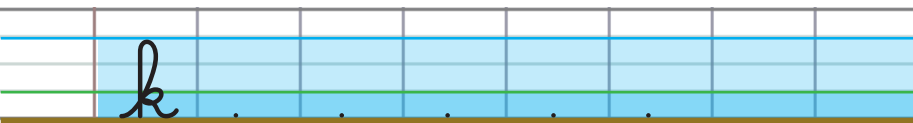


kayak

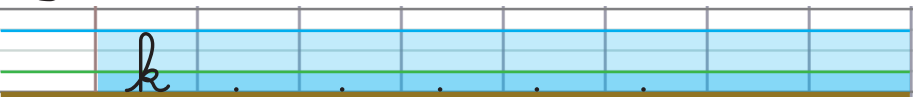
1



2



3



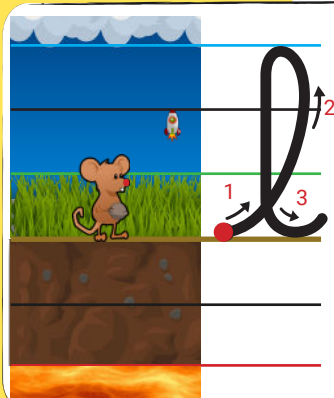
J'ÉCRIS LA LETTRE L

Prénom :

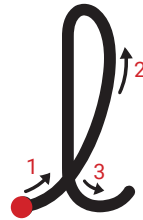
Date :



Scanne pour
voir la vidéo !



Tu montes jusqu'au ciel en faisant une boucle. Puis tu redescends tout droit jusqu'à la terre. Mets ton doigt sur le point rouge et suis les flèches.



lit




koala




bol

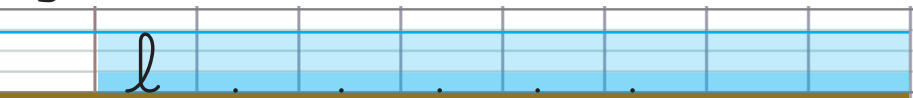
1



2



3



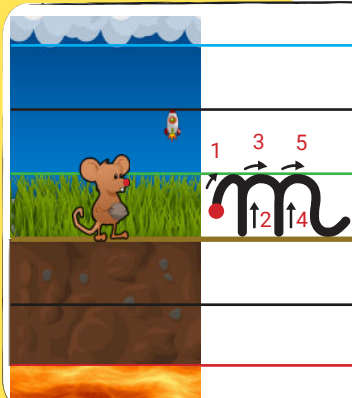
J'ÉCRIS LA LETTRE M

Prénom :

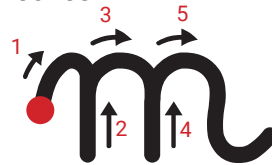
Date :



Scanne pour
voir la vidéo !



Tu commences sur la pierre de la souris puis tu montes jusqu'au sommet de l'herbe en faisant un pont. Ensuite, tu descends jusqu'à la terre et tu recommences deux fois. Mets ton doigt sur le point rouge et suis les flèches.



mouton

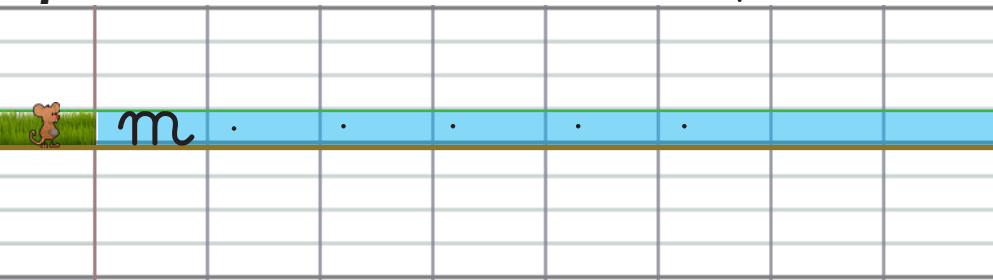


puma




slalom

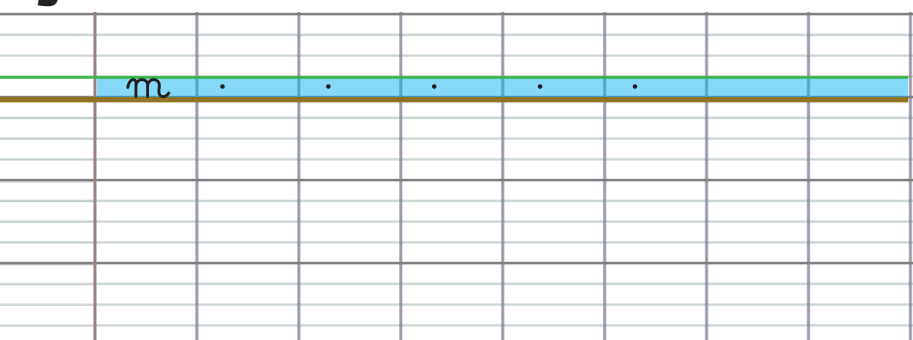
1



2



3



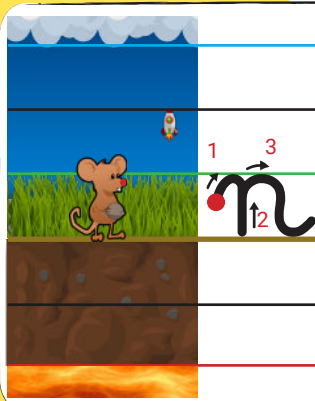
J'ÉCRIS LA LETTRE N

Prénom :

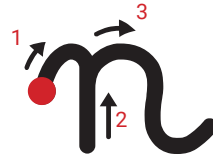
Date :



Scanne pour voir la vidéo !



Tu commences sur la pierre de la souris puis tu montes jusqu'au sommet de l'herbe en faisant un pont. Ensuite, tu descends jusqu'à la terre et tu recommences une fois. Mets ton doigt sur le point rouge et suis les flèches.



nez



canard



poisson

1

Tracing practice row 1: A blue horizontal bar on a grid with a small mouse icon at the start. The letter 'n' is written at the beginning, followed by five dots.

2

Tracing practice row 2: A blue horizontal bar on a grid. The letter 'n' is written at the beginning, followed by five dots.

3

Tracing practice row 3: A blue horizontal bar on a grid. The letter 'n' is written at the beginning, followed by five dots.

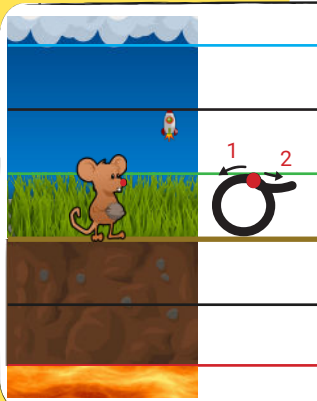
J'ÉCRIS LA LETTRE O

Prénom :

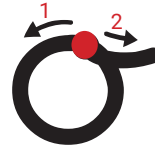
Date :



Scanne pour
voir la vidéo !



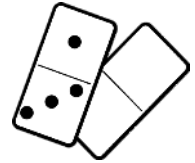
Les lettres rondes commencent sur le nez rouge de la souris puis tu touches le sommet de l'herbe et tu fais un cercle en touchant la terre. En arrivant en haut tu traces une petite queue en l'air. Mets ton doigt sur le point rouge et suis les flèches.



oreille






robot





domino



1

		
---	---	---

2

	
---	---

3

	
---	---

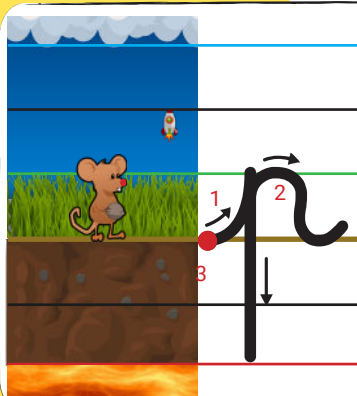
J'ÉCRIS LA LETTRE P

Prénom :

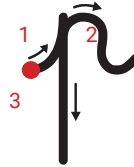
Date :



Scanne pour
voir la vidéo !




Tu commences sur la terre et tu montes jusqu'au sommet de l'herbe. Puis tu descends tout droit jusqu'à la lave et tu remontes tout droit jusqu'au sommet de l'herbe. Ensuite, tu fais un pont. Mets ton doigt sur le point rouge et suis les flèches.



1 pain

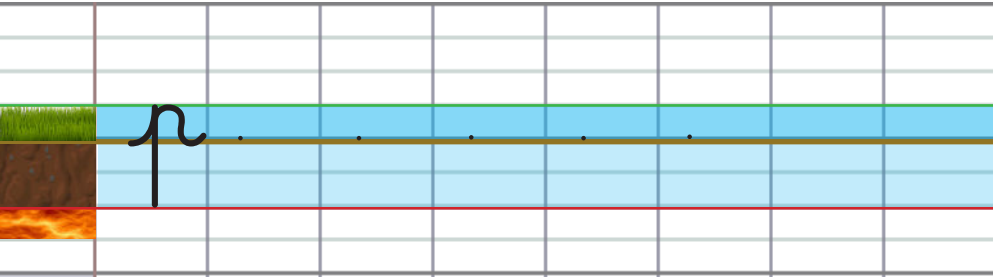


champignon

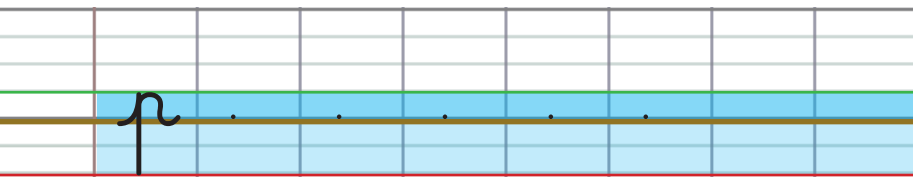


slip

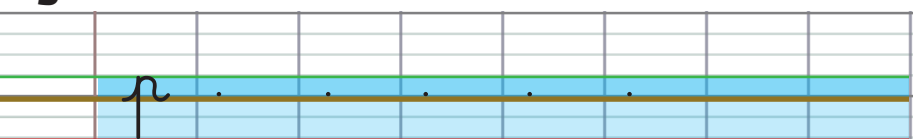
1



2



3



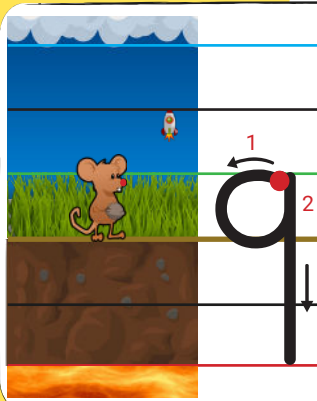
J'ÉCRIS LA LETTRE Q

Prénom :

Date :



Scanne pour
voir la vidéo !



Les lettres rondes commencent sur le nez rouge de la souris puis tu touches le sommet de l'herbe et tu fais un cercle en touchant la terre. En arrivant en haut, tu descends tout droit jusqu'à la lave. Mets ton doigt sur le point rouge et suis les



4

quatre

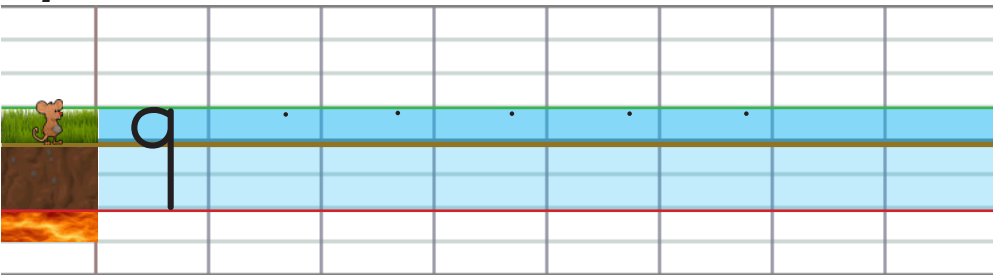


moustique

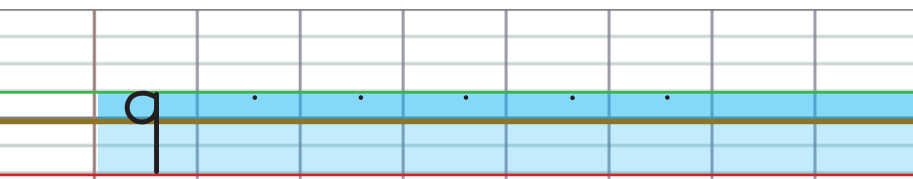
5

cinq

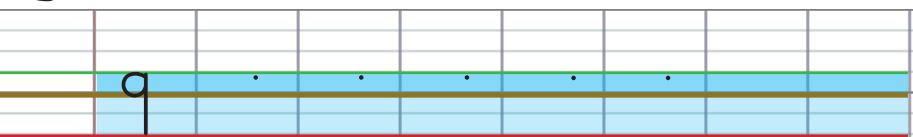
1



2



3



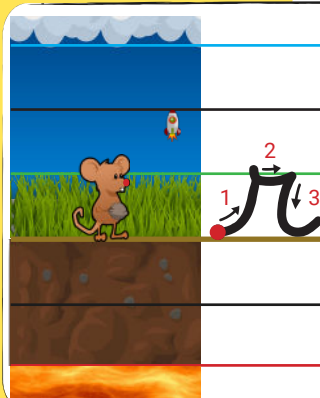
J'ÉCRIS LA LETTRE R

Prénom :

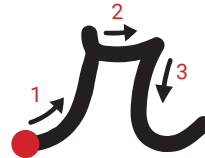
Date :



Scanne pour
voir la vidéo !



Tu commences sur la terre et tu montes jusqu'au sommet de l'herbe. Puis tu avances en faisant une petite courbe. Ensuite, tu redescends jusqu'à la terre. Mets ton doigt sur le point rouge et suis les flèches.



renard



parasol



amour

1

r

2

r

3

r

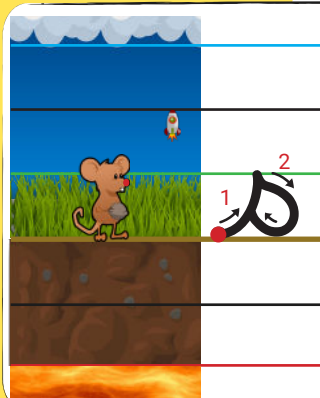
J'ÉCRIS LA LETTRE S

Prénom :

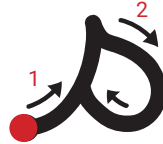
Date :



Scanne pour voir la vidéo !



Tu commences sur la terre et tu montes jusqu'au sommet de l'herbe. Puis tu avances en faisant une petite courbe. Ensuite, tu redescends jusqu'à la route. Mets ton doigt sur le point rouge et suis les flèches.



sourire



lasso



os

1

Handwriting practice line 1: A blue highlighted area on a grid with a cursive 's' and a dotted line for tracing.

2

Handwriting practice line 2: A blue highlighted area on a grid with a cursive 's' and a dotted line for tracing.

3

Handwriting practice line 3: A blue highlighted area on a grid with a cursive 's' and a dotted line for tracing.


J'ÉCRIS LA LETTRE T

Prénom :

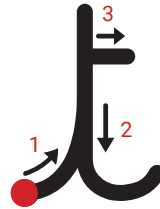
Date :



Scanne pour voir la vidéo !



Tu commences sur la terre et tu montes jusqu'à la fusée. tu redescends sur le même trait et tu termines par une queue sur la terre. Tu termines avec la barre en hauteur. Mets ton doigt sur le point rouge et suis les flèches.



tortue

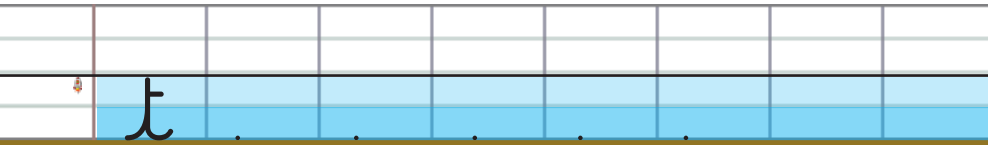


moto

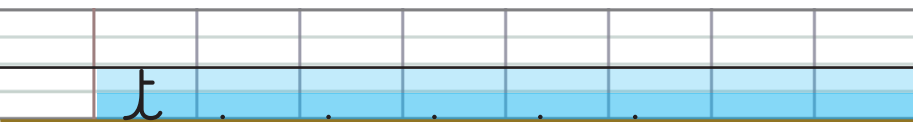


basket

1



2



3



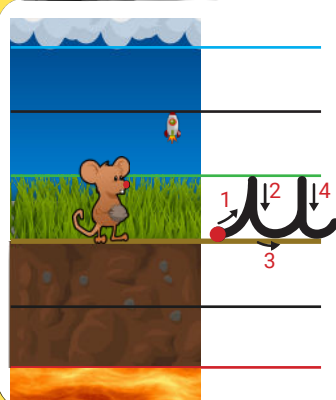
J'ÉCRIS LA LETTRE U

Prénom :

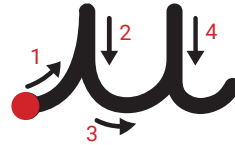
Date :



Scanne pour
voir la vidéo !



Tu commences sur la terre et tu montes jusqu'au sommet de l'herbe. Puis tu descends sur le même trait jusqu'à la terre. Ensuite, tu avances et tu refais la même chose. Mets ton doigt sur le point rouge et suis les flèches.



uranus




fusée




zébu

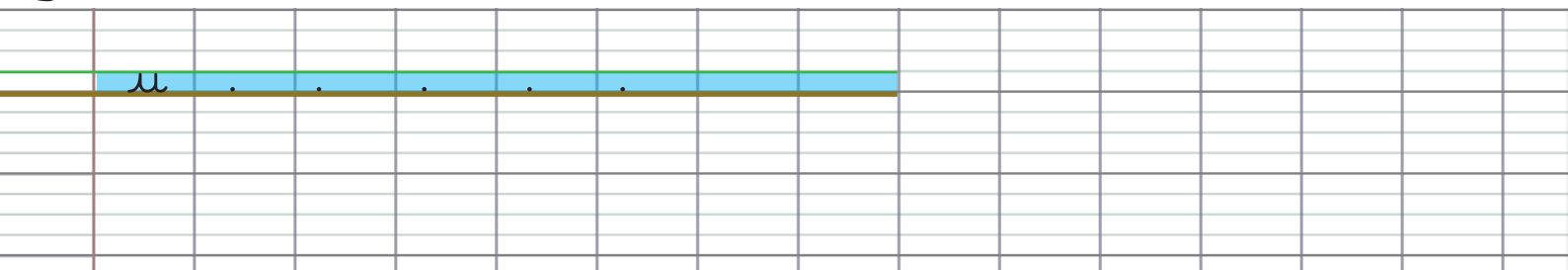
1



2



3



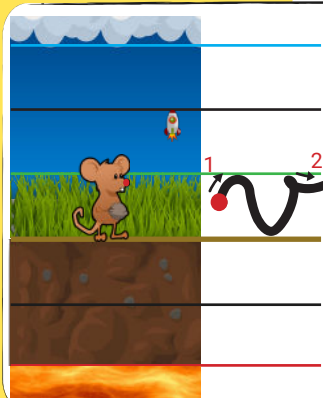
J'ÉCRIS LA LETTRE V

Prénom :

Date :



Scanne pour voir la vidéo !



Tu commences sur la pierre de la souris puis tu montes jusqu'au sommet de l'herbe en faisant un pont. Ensuite, tu descends jusqu'à la terre et tu remontes jusqu'au sommet de l'herbe. Tu finis en écrivant une petite queue en l'air. Mets ton doigt sur le point rouge et suis les flèches.




valise

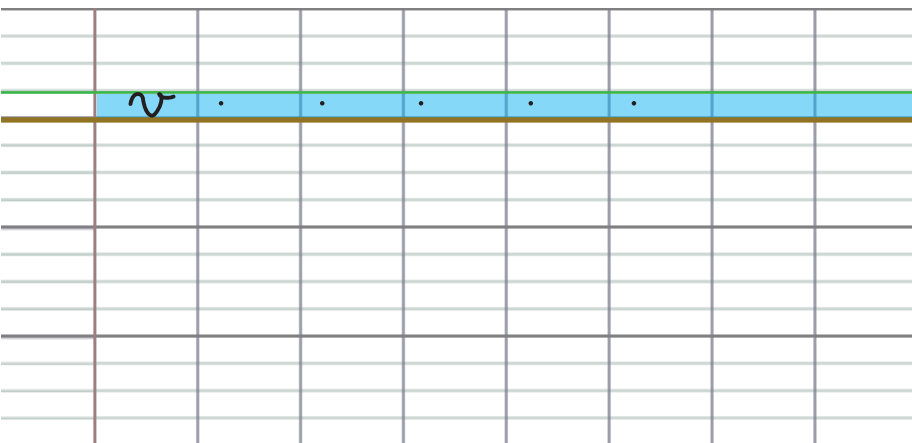


cheval

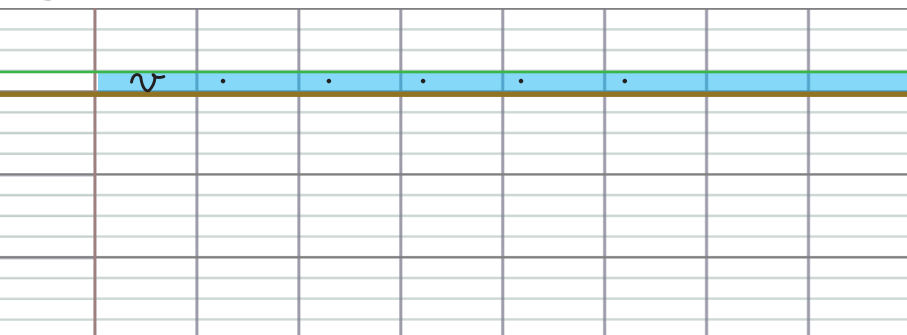
1



2



3



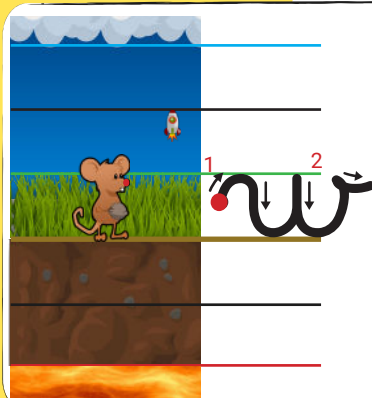
J'ÉCRIS LA LETTRE W

Prénom :


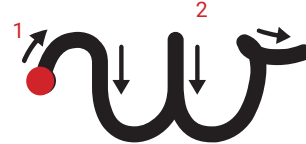
Date :



Scanne pour
voir la vidéo !



Tu commences sur la pierre de la souris puis tu montes jusqu'au sommet de l'herbe en faisant un pont. Ensuite, tu descends jusqu'à la terre et tu remontes jusqu'au sommet de l'herbe. Tu recommences encore une fois. Mets ton doigt sur le point rouge et suis les flèches.



1 wagon

sandwich

bungalow

1

Handwriting practice row 1: A blue highlighted area on a grid with a mouse icon on the left and a lowercase 'w' followed by five dots for tracing.

2

Handwriting practice row 2: A blue highlighted area on a grid with a lowercase 'w' followed by five dots for tracing.

3

Handwriting practice row 3: A blue highlighted area on a grid with a lowercase 'w' followed by five dots for tracing.

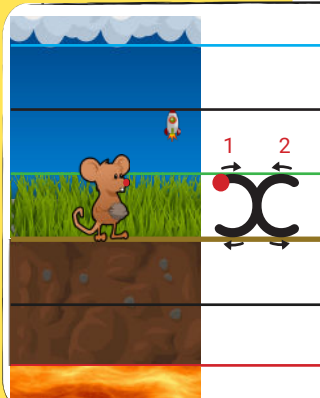
J'ÉCRIS LA LETTRE X

Prénom :


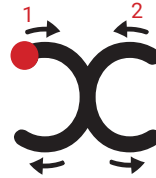
Date :



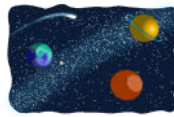
Scanne pour voir la vidéo !



Tu commences sur le nez de la souris et tu avances en touchant le sommet de l'herbe. Puis tu fais un arc de cercle. Ensuite, tu lèves ton stylo et tu fais la même chose dans l'autre sens. Mets ton doigt sur le point rouge et suis les flèches.



xylophone

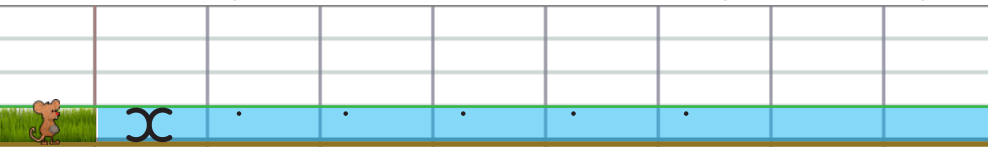


galaxy

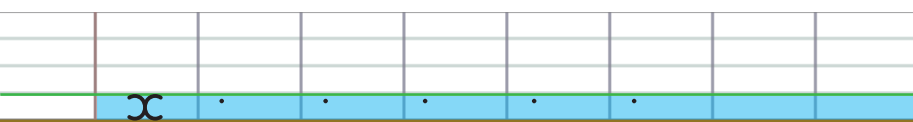


cailloux


1



2



3





J'ÉCRIS LA LETTRE Y

Prénom :

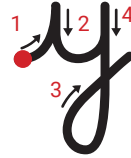
Date :



Scanne pour voir la vidéo !



Tu commences sur la terre et tu montes jusqu'au sommet de l'herbe. Puis tu descends et tu remontes jusqu'au sommet de l'herbe. Ensuite, tu descends tout droit et tu remontes en faisant une boucle. Mets ton doigt sur le point rouge et suis les flèches.



yéti



bicyclette

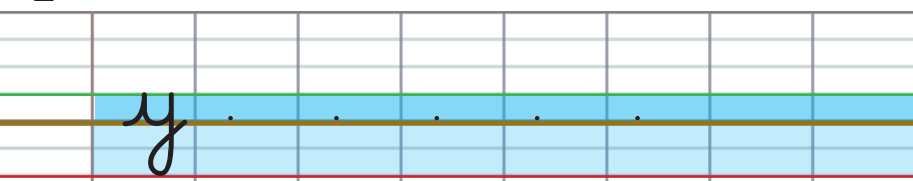


papy

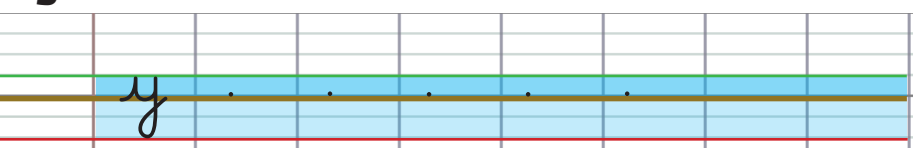
1



2



3



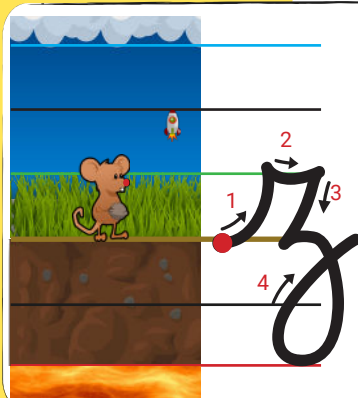
J'ÉCRIS LA LETTRE Z

Prénom :

Date :



Scanne pour voir la vidéo !



Tu commences sur la terre et tu montes jusqu'au sommet de l'herbe. Puis tu avances en faisant une petite courbe. Ensuite, tu redescends jusqu'à la route en allant vers l'arrière. Tu fais un petit pont et tu descends jusqu'à la lave en faisant une boucle. Mets ton doigt sur le point rouge et suis les flèches.



zébu



lézard




gaz


1



2



3




J'ÉCRIS LES LETTRES AI

Prénom :

Date :

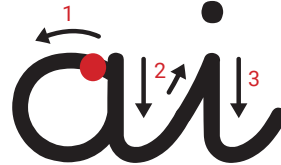


Scanne pour
voir la vidéo !



Les deux lettres sont entre la terre et le sommet de l'herbe sauf pour le point du i qu'il faut faire à la fin.

Mets ton doigt sur le point rouge et suis les flèches.



aimer




laine

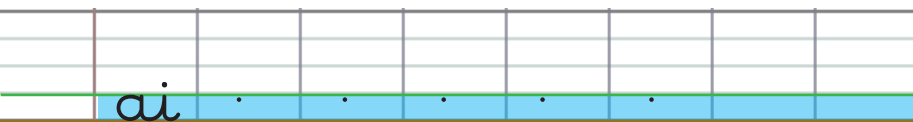


gai

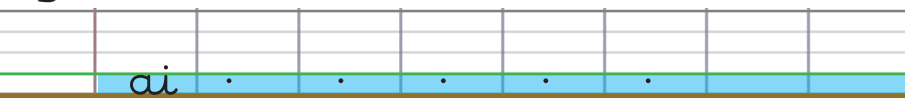
1



2



3



J'ÉCRIS LES LETTRES AIL

Prénom :

Date :



Scanne pour
voir la vidéo !



Les petites lettres sont entre la terre et le sommet de l'herbe. Le L va jusqu'aux nuages. Mets ton doigt sur le point rouge et suis les flèches.




ail




portail

1



2



3



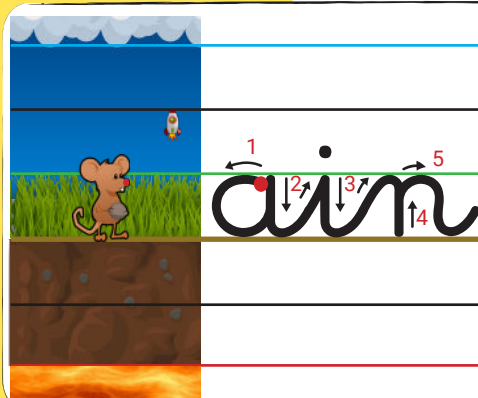
J'ÉCRIS LES LETTRES AIN

Prénom :

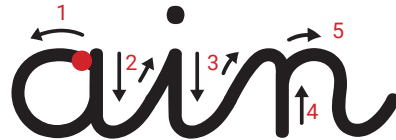
Date :



Scanne pour
voir la vidéo !



Les trois lettres sont entre la terre et le sommet de l'herbe sauf pour le point du i qu'il faut faire à la fin.
Mets ton doigt sur le point rouge et suis les flèches.



ainsi

vainqueur

main

1

Handwriting practice row 1: A grid with a blue highlighted area containing the letters 'ain' and a mouse illustration on the left.

2

Handwriting practice row 2: A grid with a blue highlighted area containing the letters 'ain' and a mouse illustration on the left.

3

Handwriting practice row 3: A grid with a blue highlighted area containing the letters 'ain' and a mouse illustration on the left.


J'ÉCRIS LES LETTRES AM

Prénom :

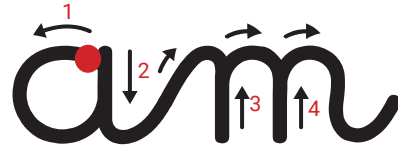
Date :



Scanne pour
voir la vidéo !



Les deux lettres sont entre la terre et le sommet de l'herbe. N'oublie pas que le m a 3 ponts en écriture cursive. Mets ton doigt sur le point rouge et suis les flèches.



1 ambulance

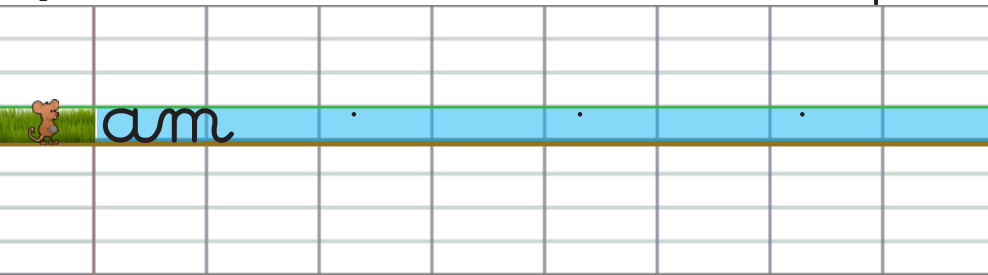


lampe




tram


1



2



3




J'ÉCRIS LES LETTRES AN

Prénom :

Date :



Scanne pour
voir la vidéo !



Les deux lettres sont entre la terre et le sommet de l'herbe. N'oublie pas que le n a 2 ponts en écriture cursive. Mets ton doigt sur le point rouge et suis les flèches.



1 ancre




landau



maman


1



2



3




J'ÉCRIS LES LETTRES AU

Prénom :

Date :




Scanne pour
voir la vidéo !



Les deux lettres sont entre la
terre et le sommet de l'herbe.
Mets ton doigt sur le point rouge
et suis les flèches.



auto




jaune




tuyau


1



2



3




J'ÉCRIS LES LETTRES BL

Prénom :

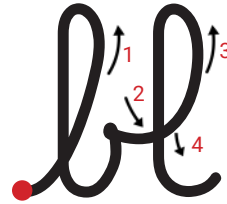
Date :



Scanne pour
voir la vidéo !



Les deux lettres sont entre la terre et les nuages. Attention à la liaison entre le B et le L. Mets ton doigt sur le point rouge et suis les flèches.




bleu

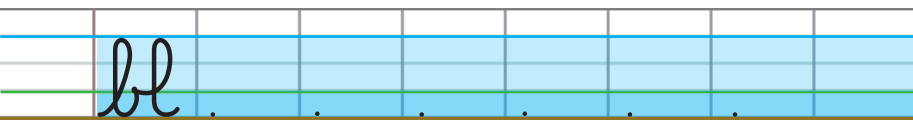


table


1



2



3




J'ÉCRIS LES LETTRES BR

Prénom :

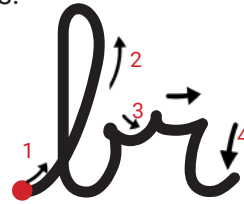
Date :



Scanne pour
voir la vidéo !



Le B est entre la terre et les nuages. Le R est entre la terre et le sommet de l'herbe. Attention à la liaison entre le B et le R. Mets ton doigt sur le point rouge et suis les flèches.




brebis




abricot


1



2



3



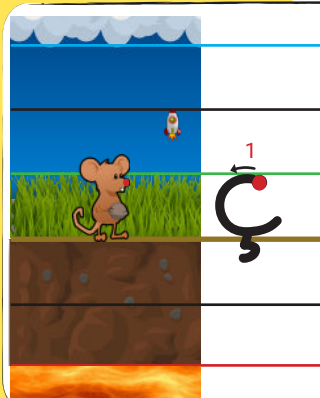
J'ÉCRIS LA LETTRE Ç

Prénom :

Date :



Scanne pour
voir la vidéo !



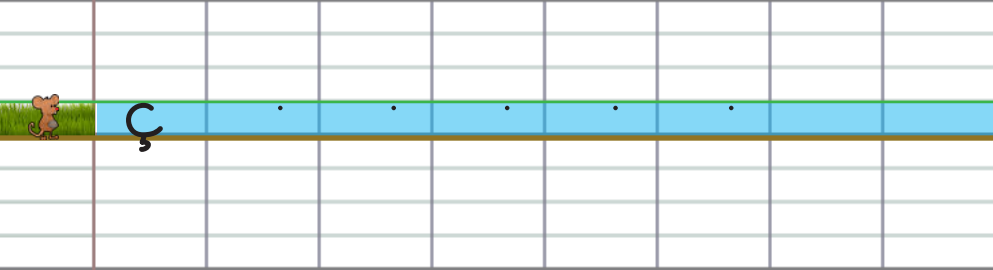
Les lettres rondes commencent sur le nez rouge de la souris puis tu touches le sommet de l'herbe et tu fais un arc de cercle en touchant la terre. Ensuite, tu écris une cédille en démarrant sur la terre.

Mets ton doigt sur le point rouge et suis les




glaçon


1



2



3




J'ÉCRIS LES LETTRES CH

Prénom :

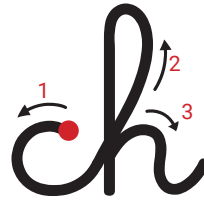
Date :



Scanne pour
voir la vidéo !



Le C est entre la terre et le sommet de l'herbe. Le H est entre la terre et les nuages.
Mets ton doigt sur le point rouge et suis les flèches.

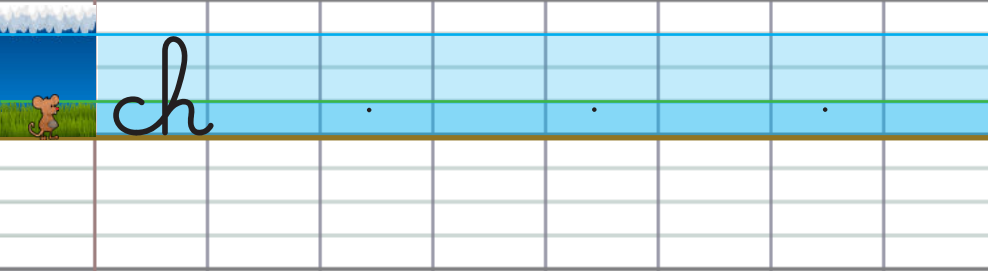


chat

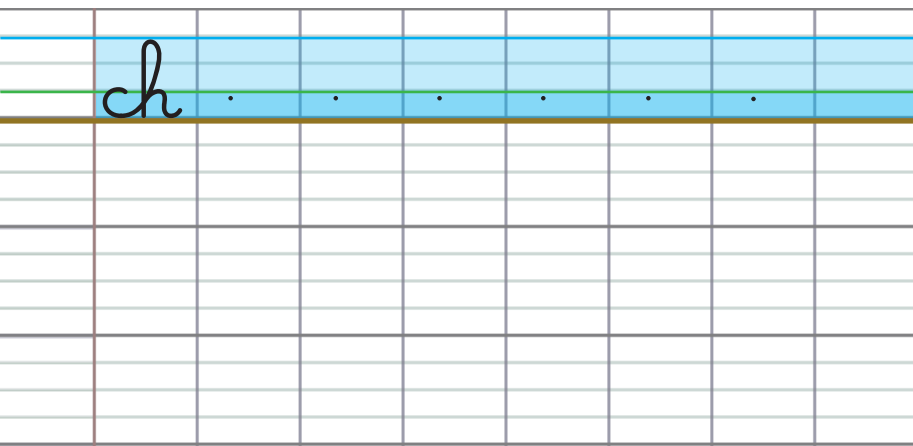


ruche

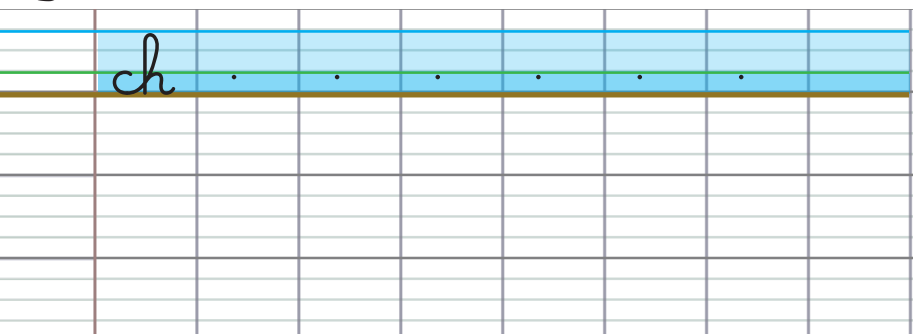
1



2



3



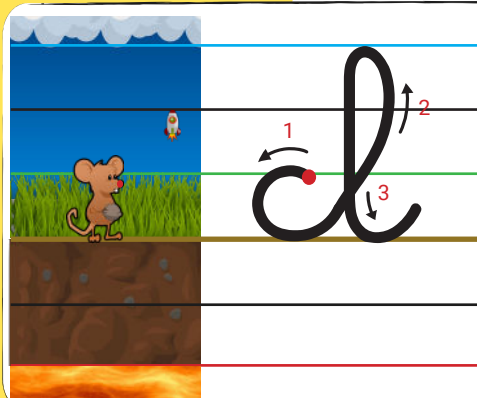
J'ÉCRIS LES LETTRES CL

Prénom :

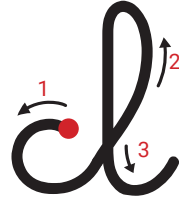
Date :



Scanne pour
voir la vidéo !



Le C est entre la terre et le sommet
de l'herbe. Le L est entre la terre et
les nuages.
Mets ton doigt sur le point rouge et
suis les flèches.




clé




bicyclette


1



2



3




J'ÉCRIS LES LETTRES CR

Prénom :

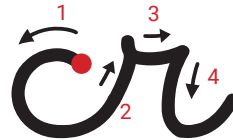
Date :



Scanne pour
voir la vidéo !



Les deux lettres sont entre la terre et le sommet de l'herbe. N'oublie pas de commencer sur le nez de la souris. Mets ton doigt sur le point rouge et suis les flèches.



1 *cr* *raies*

écriture

Handwriting practice row 1: A grid with a blue highlighted area containing a cursive 'cr' and a series of dots for tracing.

2

Handwriting practice row 2: A grid with a blue highlighted area containing a cursive 'cr' and a series of dots for tracing.

3

Handwriting practice row 3: A grid with a blue highlighted area containing a cursive 'cr' and a series of dots for tracing.

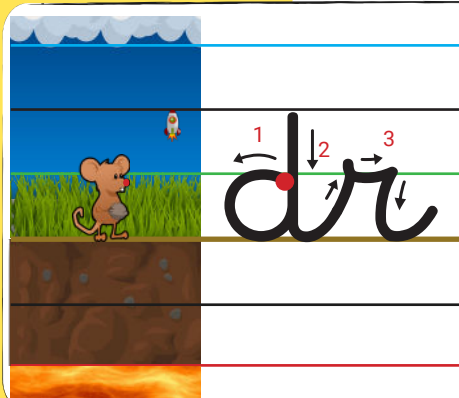
J'ÉCRIS LES LETTRES DR

Prénom :

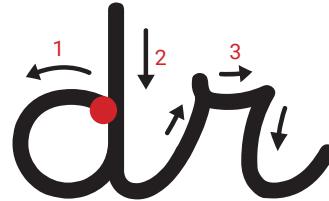
Date :



Scanne pour
voir la vidéo !



Pense à démarrer la lettre d sur le nez de la souris. La lettre d est entre la terre et la fusée. La lettre R est entre la terre et le sommet de l'herbe. Mets ton doigt sur le point rouge et suis les flèches.




dragon

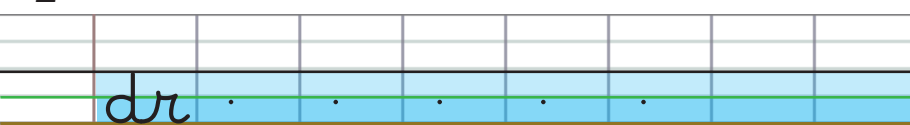


cadre

1



2



3



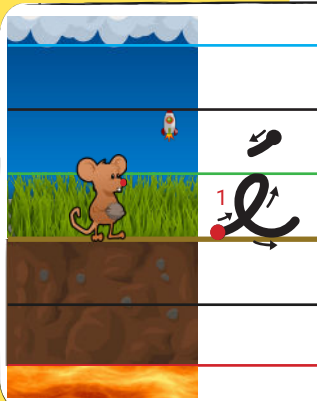
J'ÉCRIS LA LETTRE É

Prénom :

Date :



Scanne pour
voir la vidéo !



Tu commences par écrire la lettre e.
Ensuite, tu lèves ton stylo pour écrire l'accent
aigu du haut vers le bas et vers l'arrière.
Mets ton doigt sur le point rouge et suis les
flèches.



épée




vélo




télé


1



2



3




J'ÉCRIS LA LETTRE È

Prénom :

Date :



Scanne pour voir la vidéo !



Tu commences par écrire la lettre e. Ensuite, tu lèves ton stylo pour écrire l'accent grave du haut vers le bas et vers l'avant. Mets ton doigt sur le point rouge et suis les flèches.



1

ère

sirène

è

2

è

3

è

J'ÉCRIS LA LETTRE Ê

Prénom :

Date :



Scanne pour
voir la vidéo !



Tu commences par écrire la lettre e.
Ensuite, tu lèves ton stylo pour écrire l'accent
circonflexe en montant et en redescendant.
Mets ton doigt sur le point rouge et suis les
flèches.



être

forêt

1

Ê

2

Ê

3

Ê


J'ÉCRIS LES LETTRES EAU

Prénom :

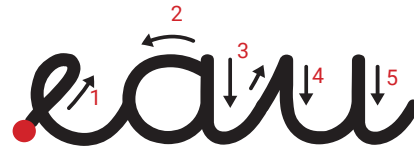
Date :



Scanne pour
voir la vidéo !



Toutes les lettres sont entre la terre et le sommet de l'herbe. Pense à lever ton stylo pour faire la lettre a. Mets ton doigt sur le point rouge et suis les flèches.




eau

beaucoup



cadeau

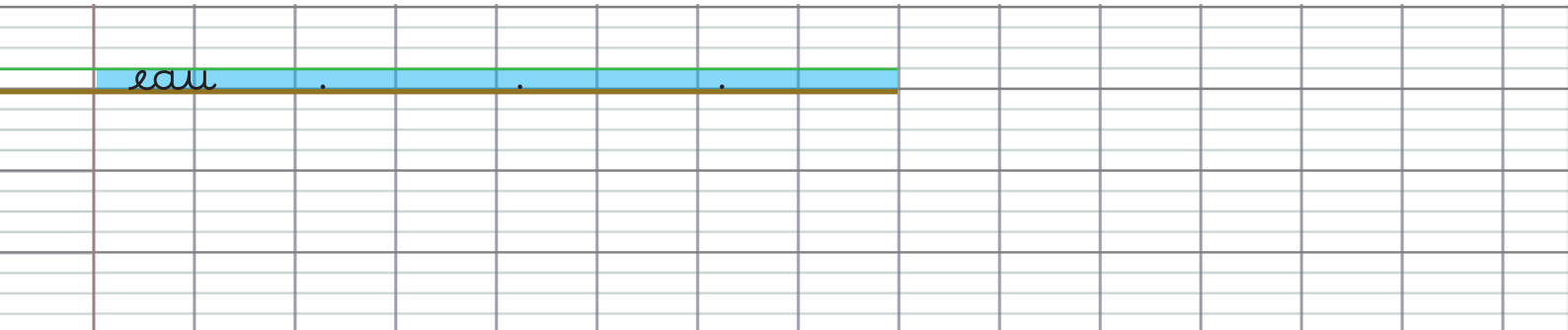
1



2



3




J'ÉCRIS LES LETTRES EC

Prénom :

Date :



Scanne pour
voir la vidéo !



Les deux lettres sont entre la terre et le
sommet de l'herbe. Pense à lever ton
stylo pour écrire le c.
Mets ton doigt sur le point rouge et suis
les flèches.



insecte



bec

1

ec

2

ec

3

ec


J'ÉCRIS LES LETTRES EI

Prénom :

Date :



Scanne pour
voir la vidéo !



Toutes les lettres sont entre la terre et le sommet de l'herbe. N'oublie pas le point sur le i.

Mets ton doigt sur le point rouge et suis les flèches.



reine

1

ei

2

ei

3

ei


J'ÉCRIS LES LETTRES EIL

Prénom :

Date :



Scanne pour
voir la vidéo !

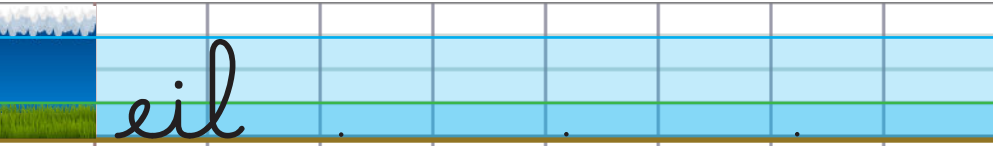


Les lettres ei sont entre la terre et
le sommet de l'herbe. Le l est entre
la terre et les nuages.
Mets ton doigt sur le point rouge et
suis les flèches.




sommeil

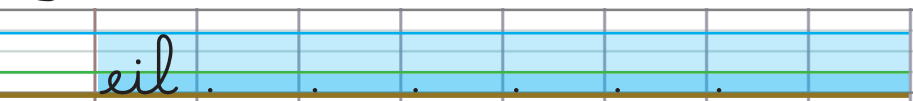
1



2



3




J'ÉCRIS LES LETTRES EIN

Prénom :

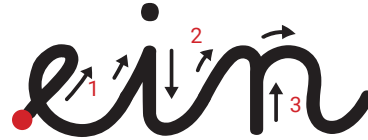
Date :



Scanne pour
voir la vidéo !



Toutes les lettres sont entre la terre et le sommet de l'herbe. N'oublie pas le point sur le i. Mets ton doigt sur le point rouge et suis les flèches.



1
peinture



frein

1

ein

2

ein

3

ein

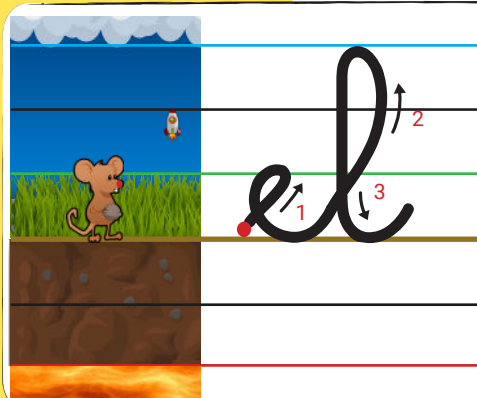
J'ÉCRIS LES LETTRES EL

Prénom :

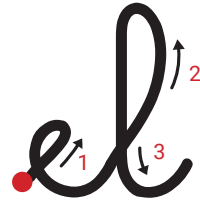
Date :



Scanne pour
voir la vidéo !




Les lettres e est entre la terre et le
sommet de l'herbe. Le L est entre
la terre et les nuages.
Mets ton doigt sur le point rouge et
suis les flèches.

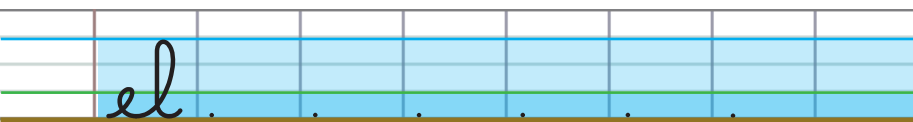


miel


1



2



3




J'ÉCRIS LES LETTRES ELLE

Prénom :

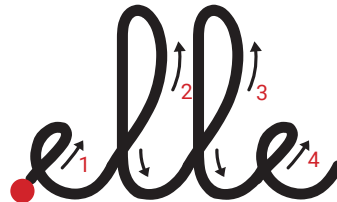
Date :



Scanne pour
voir la vidéo !




Les lettres e sont entre la terre et le sommet de l'herbe. Les l sont entre la terre et les nuages. Mets ton doigt sur le point rouge et suis les flèches.




poubelle

1



2



3




J'ÉCRIS LES LETTRES EM

Prénom :

Date :




Scanne pour
voir la vidéo !



Toutes les lettres sont entre la terre et le sommet de l'herbe. Mets ton doigt sur le point rouge et suis les flèches.



embrasser



tempête

1

em

2

em

3

em


J'ÉCRIS LES LETTRES EN

Prénom :

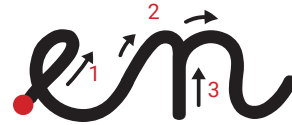
Date :



Scanne pour
voir la vidéo !



Toutes les lettres sont entre la
terre et le sommet de l'herbe.
Mets ton doigt sur le point rouge
et suis les flèches.



enfant



dent

1

en

2

en

3

en


J'ÉCRIS LES LETTRES ENNE

Prénom :

Date :



Scanne pour
voir la vidéo !




Toutes les lettres sont entre
la terre et le sommet de
l'herbe.

Mets ton doigt sur le point
rouge et suis les flèches.




reinne


1



2



3




J'ÉCRIS LES LETTRES ER

Prénom :

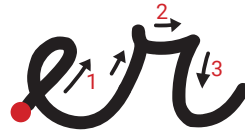
Date :



Scanne pour
voir la vidéo !



Toutes les lettres sont entre la terre
et le sommet de l'herbe.
Mets ton doigt sur le point rouge et
suis les flèches.



cerf



ver

1

er

2

er

3

er


J'ÉCRIS LES LETTRES ERRE

Prénom :

Date :

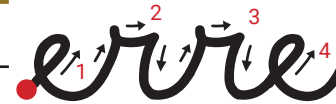


Scanne pour
voir la vidéo !




Toutes les lettres sont entre
la terre et le sommet de
l'herbe.

Mets ton doigt sur le point
rouge et suis les flèches.



verre


1



2



3




J'ÉCRIS LES LETTRES ES

Prénom :

Date :



Scanne pour
voir la vidéo !



Toutes les lettres sont entre la terre et le
sommet de l'herbe.
Mets ton doigt sur le point rouge et suis les
flèches.



escargot



sieste

1

Handwriting practice row 1. It features a grid with a light blue shaded area between the top and bottom lines. The word 'es' is written in cursive at the beginning of the row. The rest of the row is empty for practice.

2

Handwriting practice row 2. It features a grid with a light blue shaded area between the top and bottom lines. The word 'es' is written in cursive at the beginning of the row. The rest of the row is empty for practice.

3

Handwriting practice row 3. It features a grid with a light blue shaded area between the top and bottom lines. The word 'es' is written in cursive at the beginning of the row. The rest of the row is empty for practice.

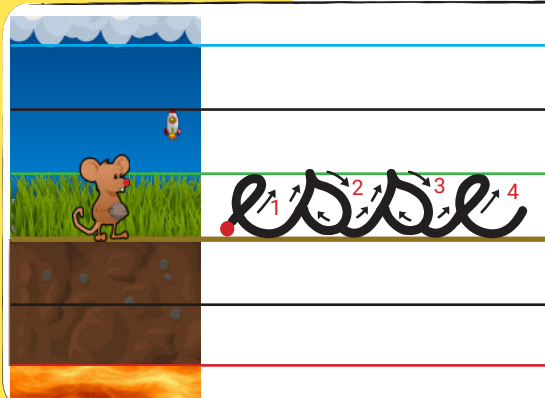
J'ÉCRIS LES LETTRES ESSE

Prénom :

Date :



Scanne pour
voir la vidéo !



Toutes les lettres sont entre
la terre et le sommet de
l'herbe.

Mets ton doigt sur le point
rouge et suis les flèches.



maitresse

1

esse

2

esse

3

esse

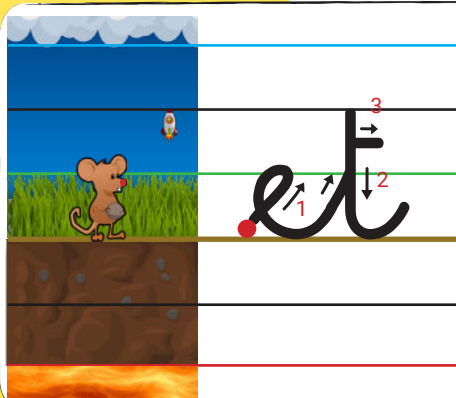
J'ÉCRIS LES LETTRES ET

Prénom :

Date :

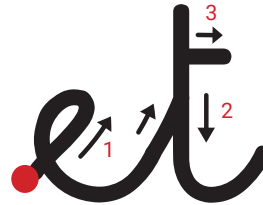


Scanne pour
voir la vidéo !




La lettre e est entre la terre et le
sommets de l'herbe. Le t s'arrête à la
fusée.

Mets ton doigt sur le point rouge et
suis les flèches.




poulet

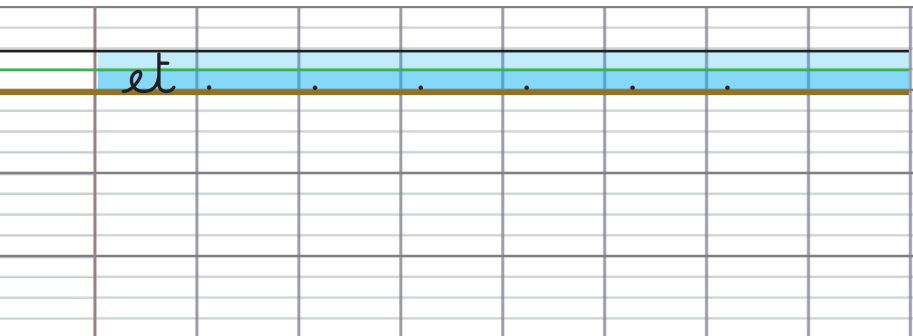
1



2



3



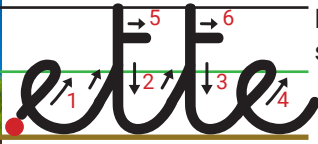

J'ÉCRIS LES LETTRES ETTE

Prénom :

Date :

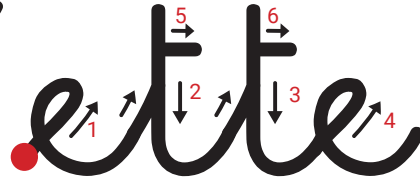


Scanne pour
voir la vidéo !




La lettre E est entre la terre et le
sommet de l'herbe. Les T s'arrêtent
à la fusée.

Mets ton doigt sur le point rouge et
suis les flèches.




lunettes


1



2



3




J'ÉCRIS LES LETTRES EU

Prénom :

Date :



Scanne pour
voir la vidéo !



Toutes les lettres sont entre la terre et le sommet de l'herbe. Mets ton doigt sur le point rouge et suis les flèches.



euro



fleur

1

eu

2

eu

3

eu

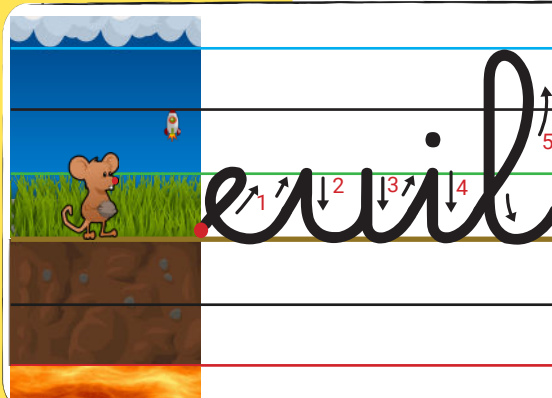
J'ÉCRIS LES LETTRES EUIL

Prénom :

Date :



Scanne pour
voir la vidéo !

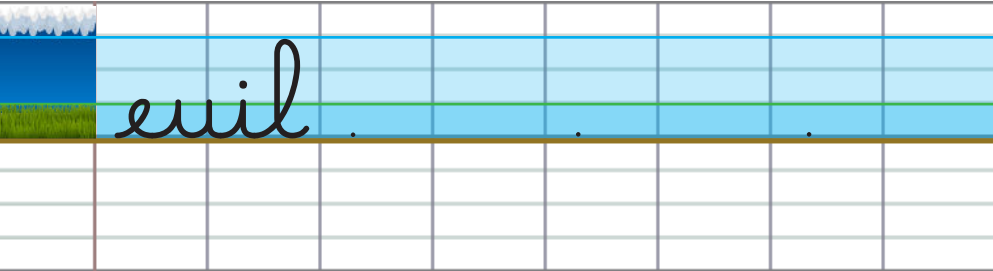


Les lettres e, u, i sont entre la terre et le sommet de l'herbe. La lettre l est entre la terre et le ciel. Mets ton doigt sur le point rouge et suis les flèches.




écureuil

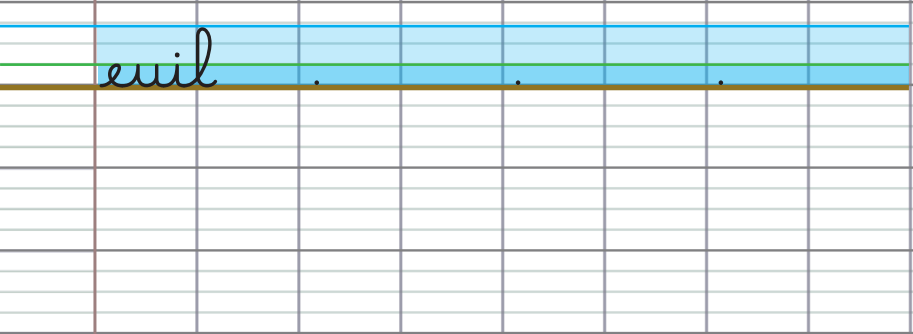
1



2



3




J'ÉCRIS LES LETTRES EZ

Prénom :

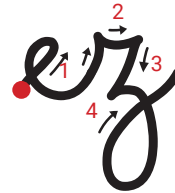
Date :



Scanne pour
voir la vidéo !

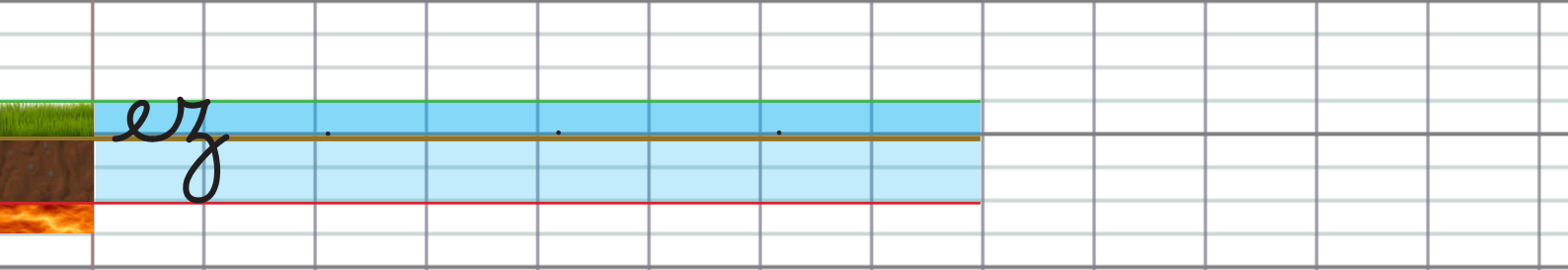


La lettre e est entre la terre et le
sommet de l'herbe. Le z descend
jusqu'à la lave.
Mets ton doigt sur le point rouge et
suis les flèches.




nez

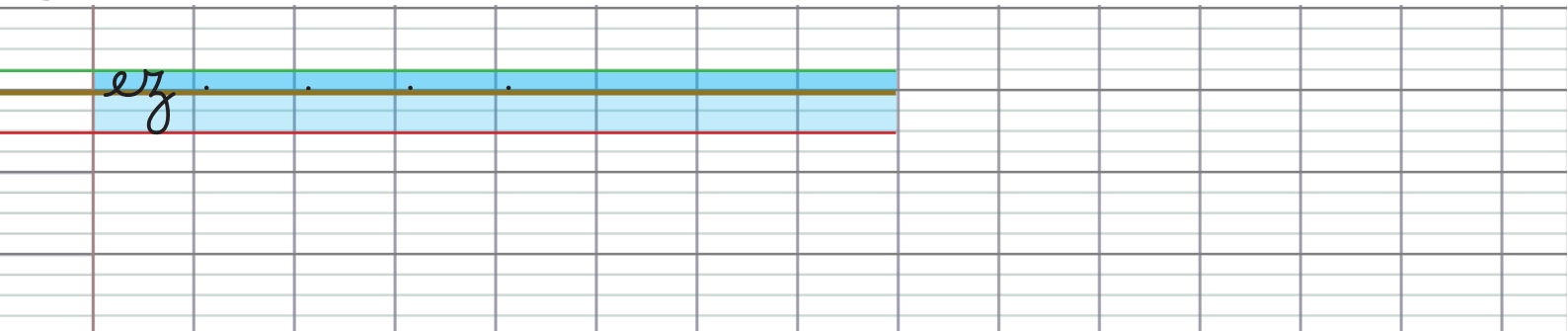
1



2



3




J'ÉCRIS LES LETTRES FL

Prénom :

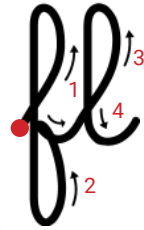
Date :



Scanne pour
voir la vidéo !



La lettre f est entre le ciel et la lave.
Le l est entre la terre et le ciel.
Mets ton doigt sur le point rouge et
suis les flèches.

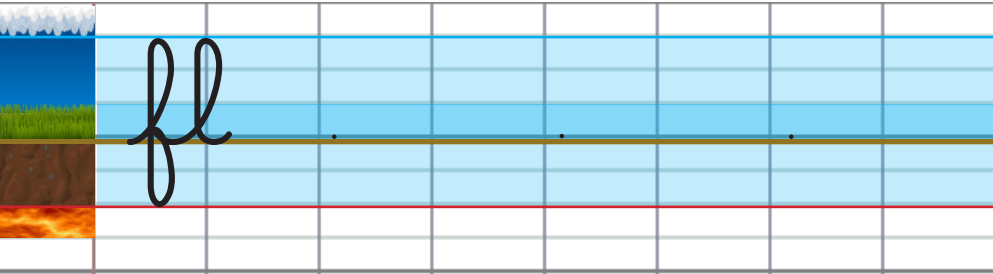


fleur

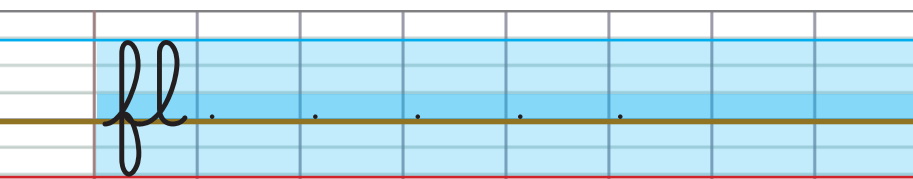


mouflon

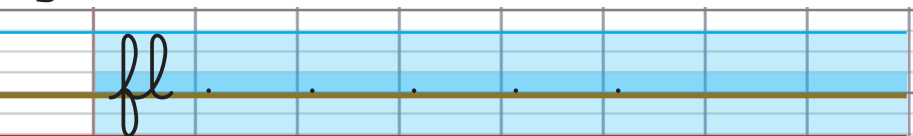
1



2



3



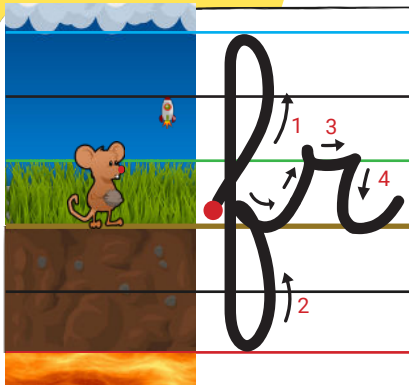
J'ÉCRIS LES LETTRES FR

Prénom :

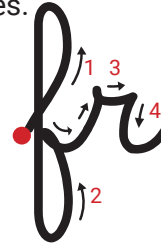
Date :



Scanne pour
voir la vidéo !



La lettre f est entre le ciel et la lave.
Le r est entre la terre et le sommet de
l'herbe.
Mets ton doigt sur le point rouge et
suis les flèches.

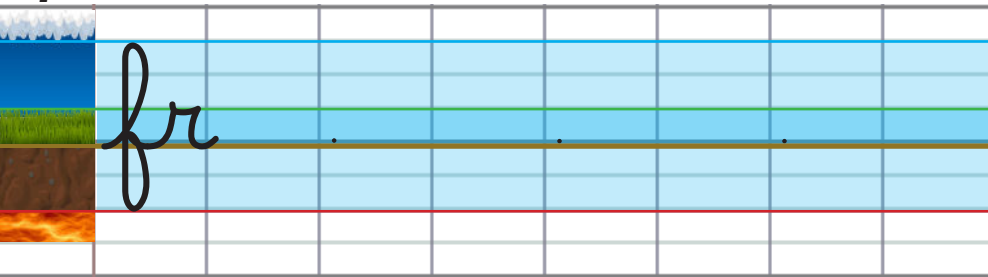


fraise

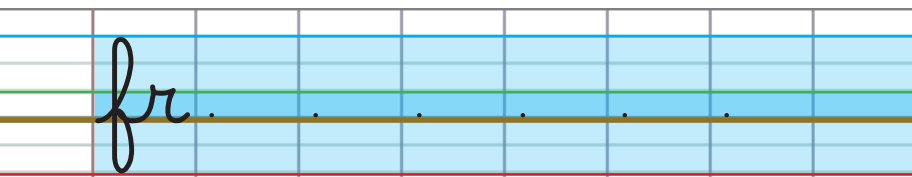


Afrique

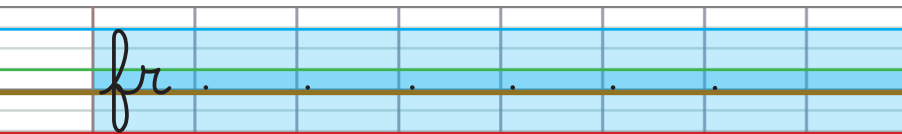
1



2



3




J'ÉCRIS LES LETTRES GE

Prénom :

Date :




Scanne pour
voir la vidéo !



La lettre g est entre la terre et la lave.
Le e est entre la terre et le sommet de
l'herbe.
Mets ton doigt sur le point rouge et
suis les flèches.



genou

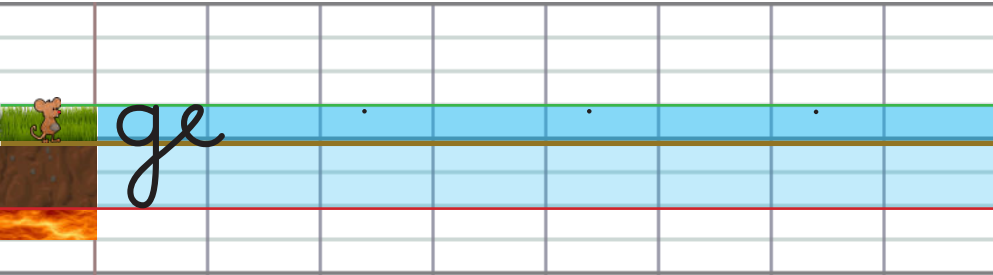


nageoire

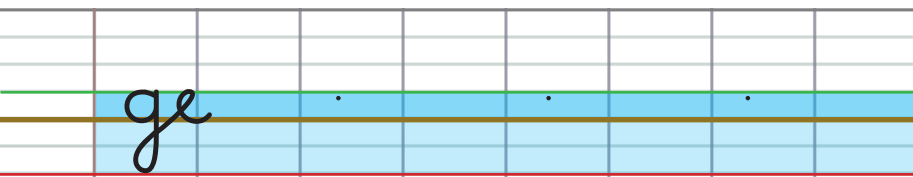


luge

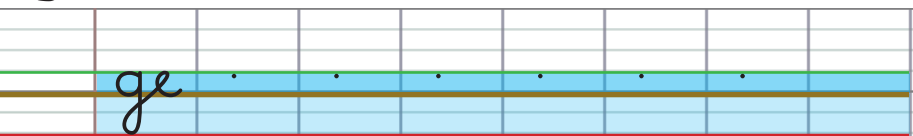
1



2



3




J'ÉCRIS LES LETTRES GL

Prénom :

Date :



Scanne pour
voir la vidéo !



La lettre g est entre la terre et la lave.
Le L est entre la terre et le ciel.
Mets ton doigt sur le point rouge et
suis les flèches.

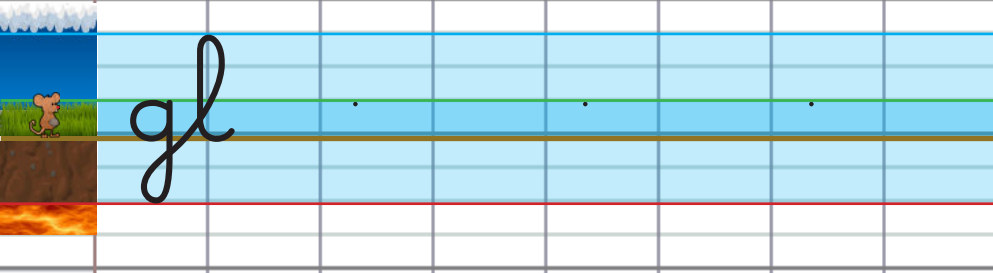


glace

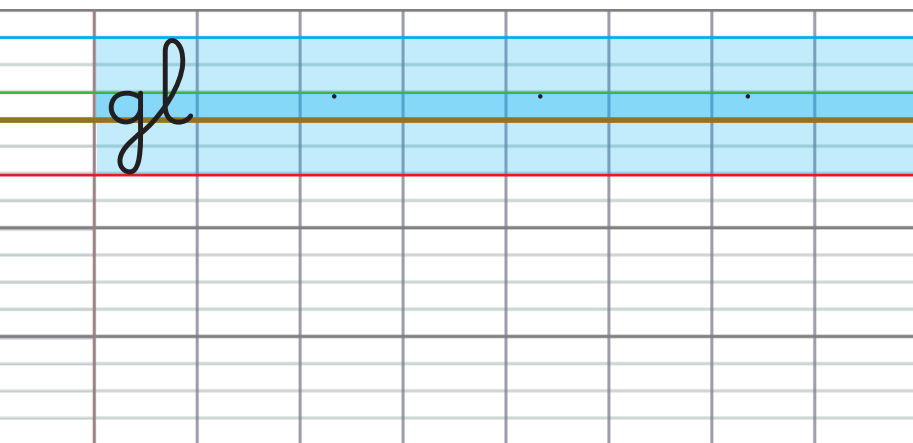


règle

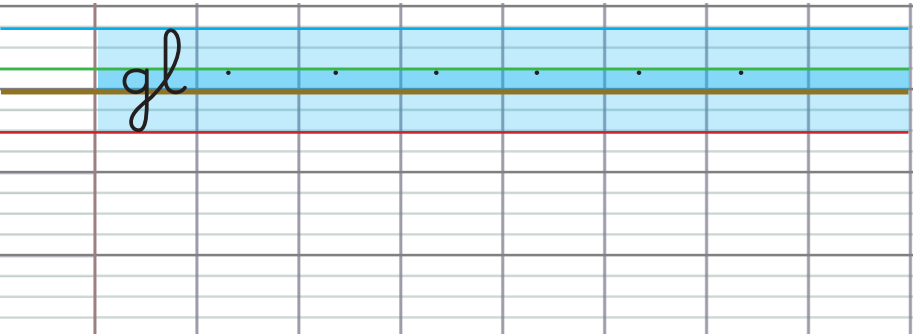
1



2



3



J'ÉCRIS LES LETTRES GN

Prénom :

Date :



Scanne pour
voir la vidéo !

La lettre g est entre la terre et la lave.
Le n est entre la terre et le sommet de l'herbe.
Mets ton doigt sur le point rouge et suis les flèches.



gnocchi

montagne

1

2

3


J'ÉCRIS LES LETTRES GR

Prénom :

Date :

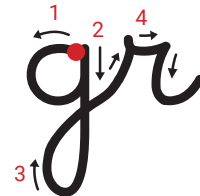


Scanne pour
voir la vidéo !



La lettre g est entre la terre et la lave.
Le r est entre la terre et le sommet de
l'herbe.

Mets ton doigt sur le point rouge et
suis les flèches.

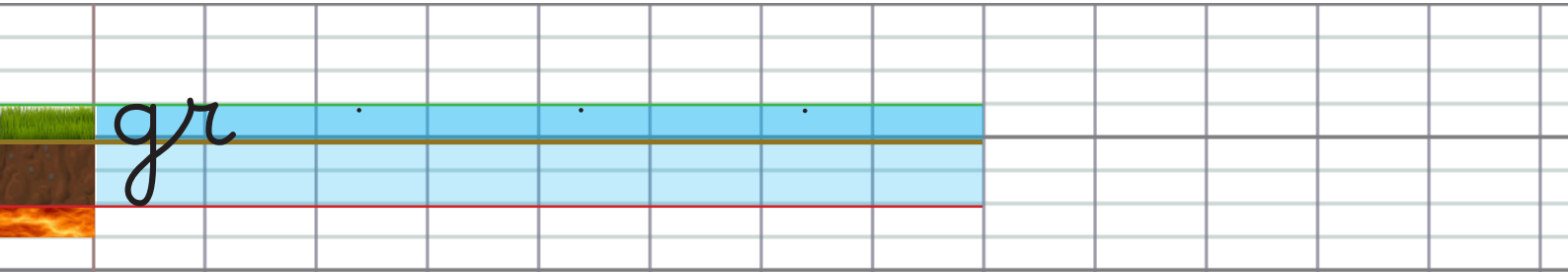


grand-père




tigre


1



2



3



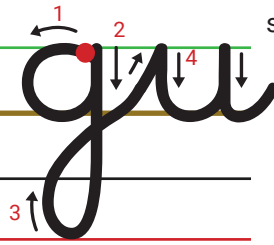
J'ÉCRIS LES LETTRES GU

Prénom :

Date :



Scanne pour
voir la vidéo !



La lettre g est entre la terre et la lave.
Le u est entre la terre et le sommet de
l'herbe.
Mets ton doigt sur le point rouge et
suis les flèches.

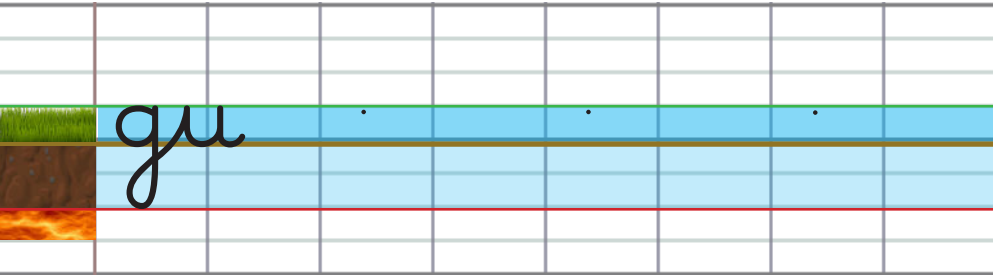


guêpe

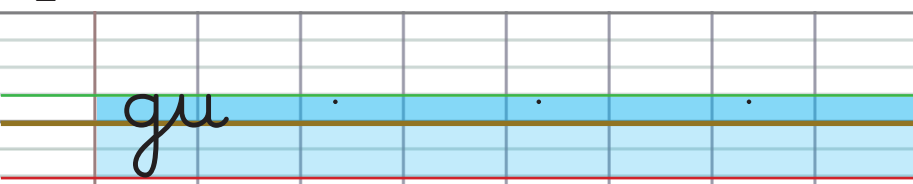


figue

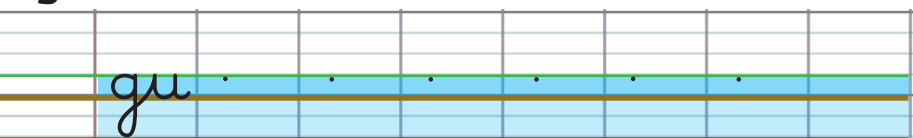
1



2



3




J'ÉCRIS LES LETTRES ILL

Prénom :

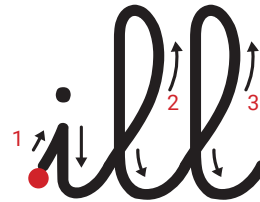
Date :



Scanne pour
voir la vidéo !




La lettre i est entre la terre et le
sommet de l'herbe. Les L sont
entre la terre et les nuages.
Mets ton doigt sur le point rouge
et suis les flèches.




papillon


1



2



3




J'ÉCRIS LES LETTRES IM

Prénom :

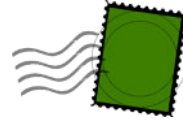
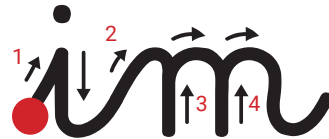
Date :



Scanne pour
voir la vidéo !



Toutes les lettres sont entre la
terre et le sommet de l'herbe.
Mets ton doigt sur le point rouge
et suis les flèches.



imprimante

timbre

1

im

2

im

3

im


J'ÉCRIS LES LETTRES IN

Prénom :

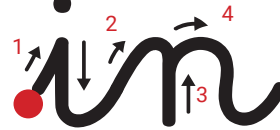
Date :



Scanne pour
voir la vidéo !



Toutes les lettres sont entre la terre
et le sommet de l'herbe.
Mets ton doigt sur le point rouge et
suis les flèches.



incendie



lapin

1

in

2

in

3

in


J'ÉCRIS LES LETTRES OEU

Prénom :

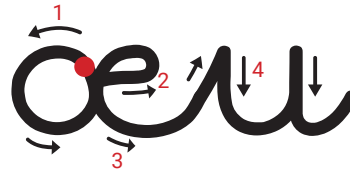
Date :



Scanne pour
voir la vidéo !



Toutes les lettres sont entre la terre et le sommet de l'herbe. Mets ton doigt sur le point rouge et suis les flèches.



œuf



nœud

1

œu

2

œu

3

œu

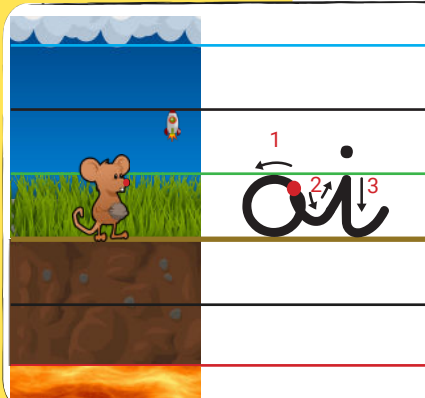
J'ÉCRIS LES LETTRES OI

Prénom :

Date :



Scanne pour
voir la vidéo !



Toutes les lettres sont entre la terre
et le sommet de l'herbe.
Mets ton doigt sur le point rouge et
suis les flèches.



oiseau



noir

moi

1

oi

2

oi

3

oi

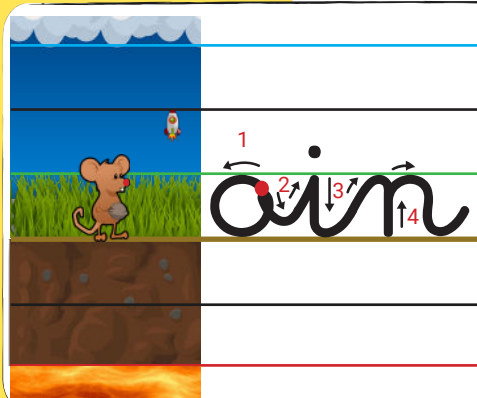
J'ÉCRIS LES LETTRES OIN

Prénom :

Date :



Scanne pour
voir la vidéo !



Toutes les lettres sont entre la terre et le sommet de l'herbe. Mets ton doigt sur le point rouge et suis les flèches.



poing



foin

1

oin

2

oin

3

oin


J'ÉCRIS LES LETTRES OM

Prénom :

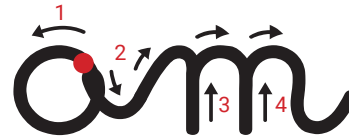
Date :



Scanne pour
voir la vidéo !



Toutes les lettres sont entre la
terre et le sommet de l'herbe.
Mets ton doigt sur le point rouge
et suis les flèches.



ombre



trompe

1

om

2

om

3

om


J'ÉCRIS LES LETTRES ON

Prénom :

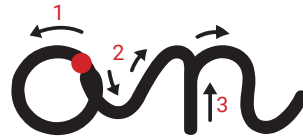
Date :



Scanne pour
voir la vidéo !



Toutes les lettres sont entre la terre et le sommet de l'herbe. Mets ton doigt sur le point rouge et suis les flèches.



11

onze



bonbon

1

on

2

on

3

on


J'ÉCRIS LES LETTRES OU

Prénom :

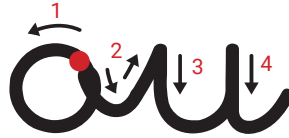
Date :



Scanne pour
voir la vidéo !



Toutes les lettres sont entre la terre et le sommet de l'herbe. Mets ton doigt sur le point rouge et suis les flèches.



ours



loup



chou

1

ou

2

ou

3

ou

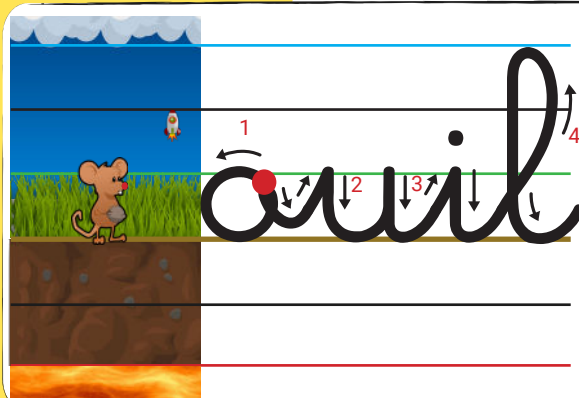
J'ÉCRIS LES LETTRES OUIL

Prénom :

Date :



Scanne pour
voir la vidéo !




La lettre L est entre la terre
et les nuages. Les autres
lettres sont entre la terre et
le sommet de l'herbe.
Mets ton doigt sur le point
rouge et suis les flèches.




fenouil

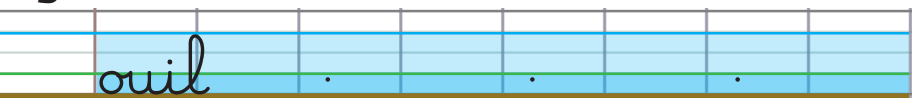
1



2



3



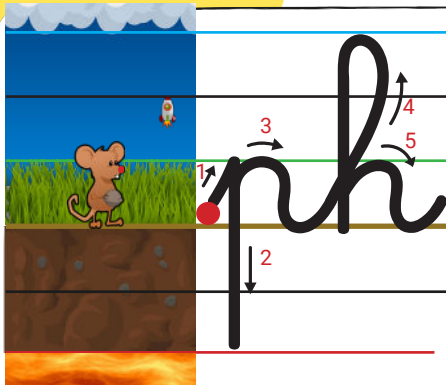
J'ÉCRIS LES LETTRES PH

Prénom :

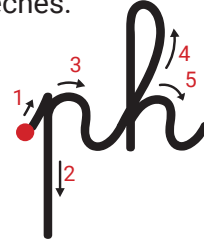
Date :



Scanne pour
voir la vidéo !



La lettre p est entre le sommet de l'herbe et la lave. Le h est entre la terre et le ciel.
Mets ton doigt sur le point rouge et suis les flèches.

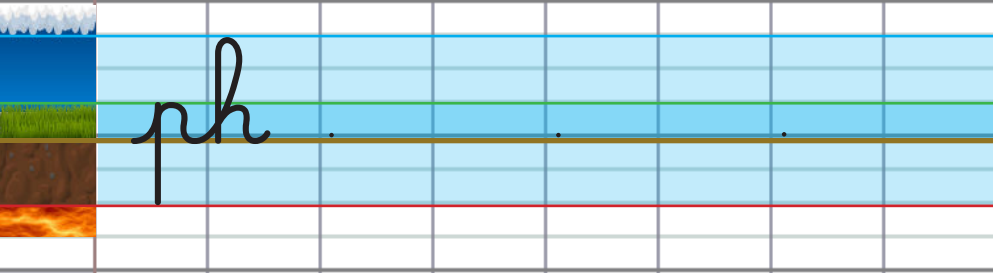


photo

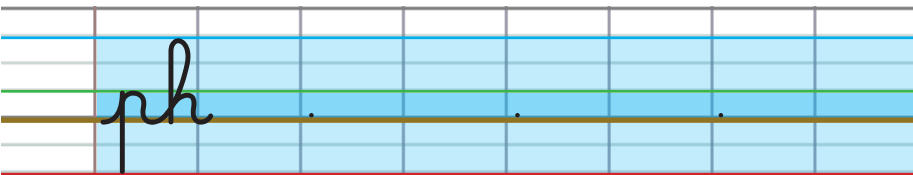


dauphin

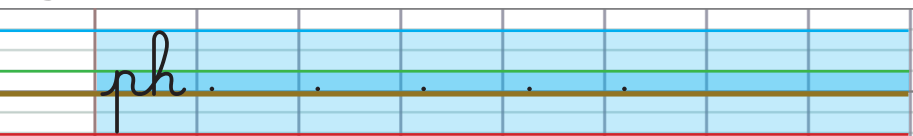
1



2



3




J'ÉCRIS LES LETTRES PL

Prénom :

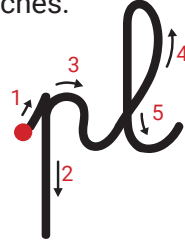
Date :



Scanne pour
voir la vidéo !



La lettre p est entre le sommet de l'herbe et la lave. Le L est entre la terre et le ciel.
Mets ton doigt sur le point rouge et suis les flèches.

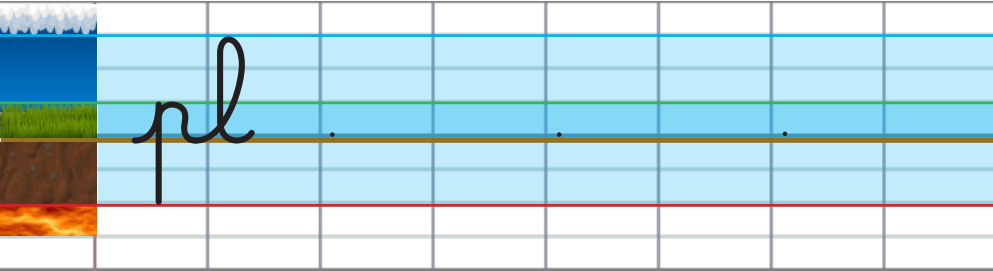


pluie

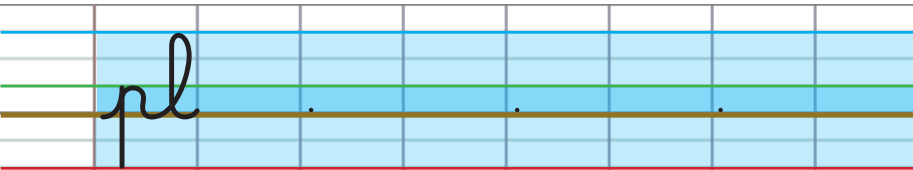


temple

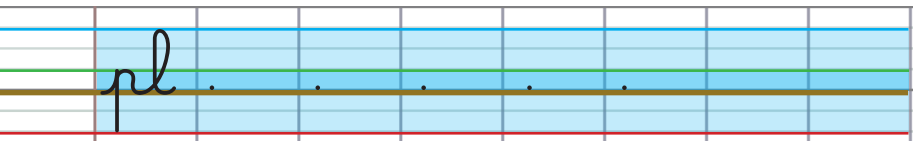
1



2



3




J'ÉCRIS LES LETTRES PR

Prénom :


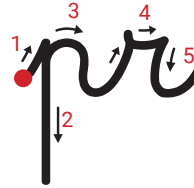
Date :



Scanne pour
voir la vidéo !




La lettre p est entre le sommet de l'herbe et la lave. Le r est entre la terre et le sommet de l'herbe. Mets ton doigt sur le point rouge et suis les flèches.



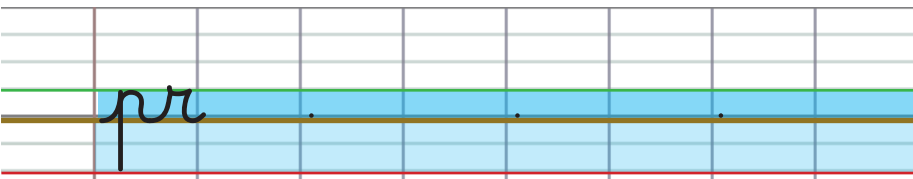
prune

après

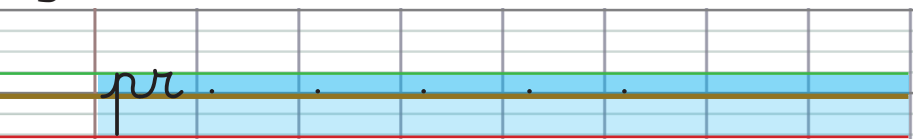
1



2



3




J'ÉCRIS LES LETTRES QU

Prénom :

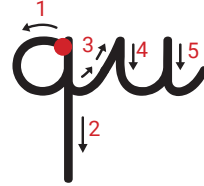
Date :




Scanne pour
voir la vidéo !



La lettre q est entre le sommet de l'herbe et la lave. Tu peux lever ton stylo pour écrire le u. Le u est entre la terre et le sommet de l'herbe. Mets ton doigt sur le point rouge et suis les flèches.

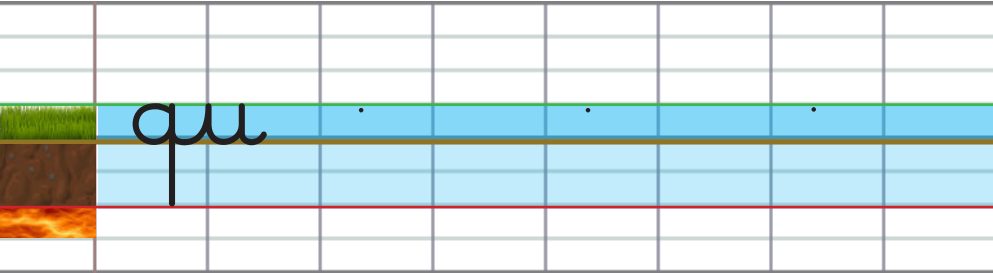


quatre




brique

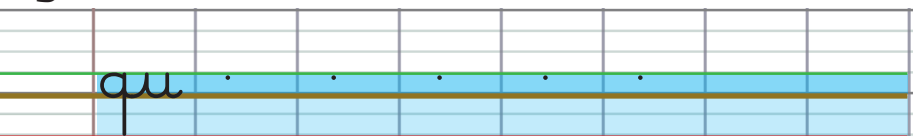
1



2



3




J'ÉCRIS LES LETTRES SS

Prénom :

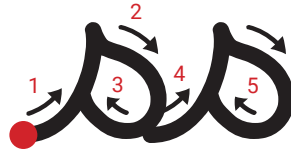
Date :



Scanne pour
voir la vidéo !



Les deux lettres sont entre la terre et le sommet de l'herbe. A la fin du premier s tu peux repasser sur le trait ou lever ton stylo pour coller la lettre suivante. Mets ton doigt sur le point rouge et suis les flèches.



lasso

1

ss

2

ss

3

ss


J'ÉCRIS LES LETTRES TIAL

Prénom :

Date :



Scanne pour
voir la vidéo !

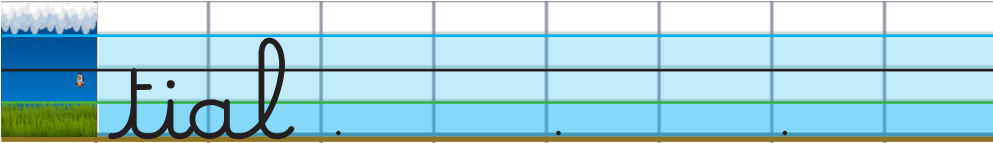


La lettre t est entre la terre et la fusée. Le i et le a sont entre la terre et le sommet de l'herbe. La lettre l est entre la terre et les nuages. Mets ton doigt sur le point rouge et suis les flèches.




vaisseau spatial


1



2



3




J'ÉCRIS LES LETTRES TIE

Prénom :

Date :



Scanne pour
voir la vidéo !

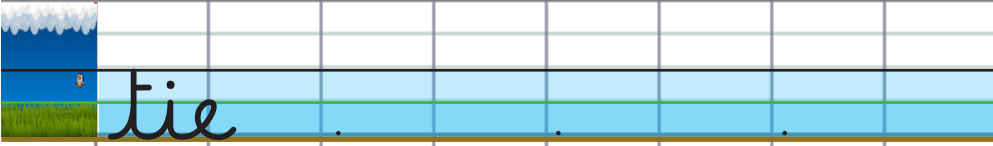


La lettre t est entre la terre et la fusée.
Le i et le e sont entre la terre et le
sommet de l'herbe.
Mets ton doigt sur le point rouge et
suis les flèches.

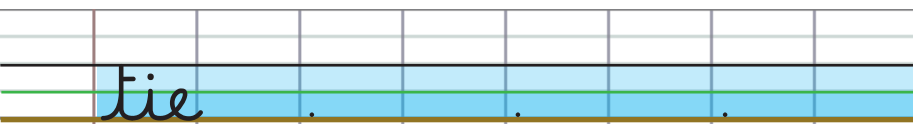


acrobatie

1



2



3




J'ÉCRIS LES LETTRES TIEL

Prénom :

Date :



Scanne pour
voir la vidéo !




La lettre t est entre la terre et la fusée. Le i et le e sont entre la terre et le sommet de l'herbe. La lettre l est entre la terre et les nuages. Mets ton doigt sur le point rouge et suis les flèches.




confidentiel


1



2



3



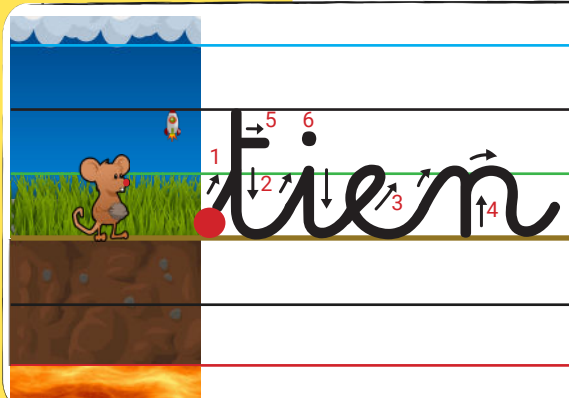
J'ÉCRIS LES LETTRES TIEN

Prénom :

Date :



Scanne pour
voir la vidéo !



La lettre t est entre la terre et la fusée. Le i, le e et le n sont entre la terre et le sommet de l'herbe.

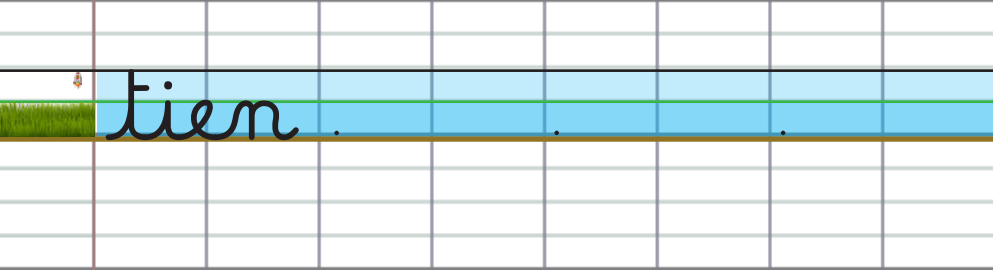
Mets ton doigt sur le point rouge et suis les flèches.




patience

martien

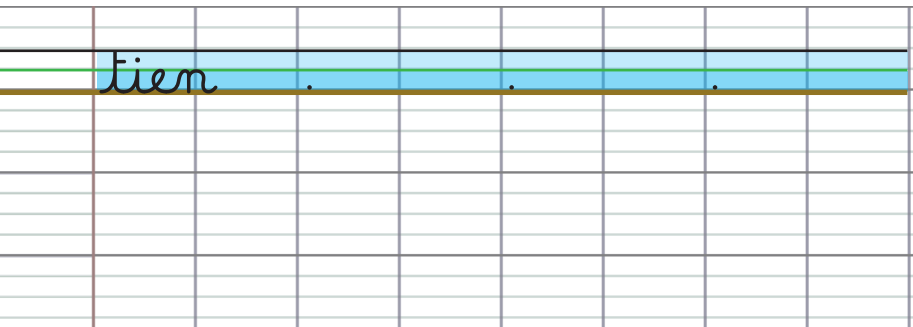
1



2



3




J'ÉCRIS LES LETTRES TION

Prénom :

Date :

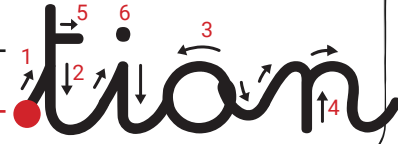


Scanne pour
voir la vidéo !




La lettre t est entre la terre et la fusée. Le i, le o et le n sont entre la terre et le sommet de l'herbe.

Mets ton doigt sur le point rouge et suis les flèches.




addition


1



2



3




J'ÉCRIS LES LETTRES TR

Prénom :

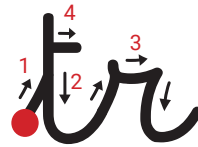
Date :



Scanne pour
voir la vidéo !



La lettre t est entre la terre et la fusée.
Le r est entre la terre et le sommet de
l'herbe.
Mets ton doigt sur le point rouge et suis
les flèches.

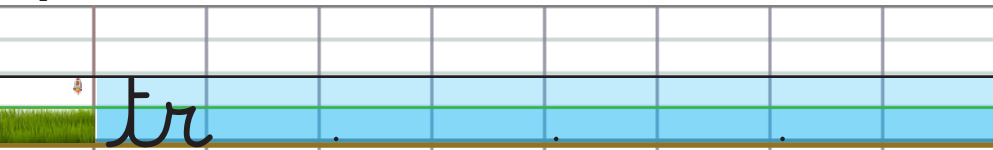


trèfle

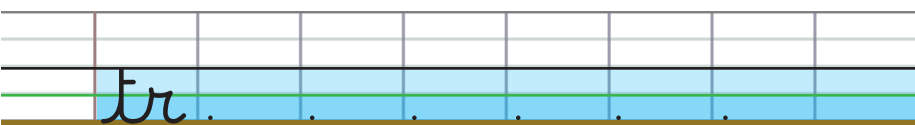


citron

1



2



3



J'ÉCRIS LES LETTRES UM

Prénom :

Date :



Scanne pour
voir la vidéo !

Les deux lettres sont entre la terre
et le sommet de l'herbe.
Mets ton doigt sur le point rouge et
suis les flèches.



humble

parfum

1

um

2

um

3

um

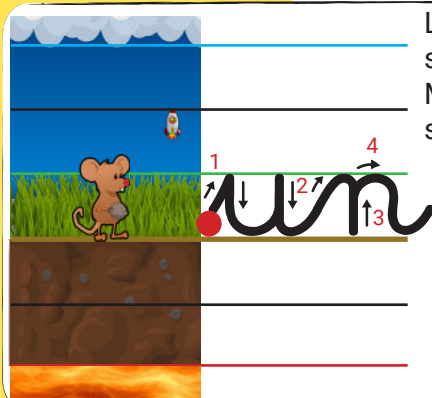
J'ÉCRIS LES LETTRES UN

Prénom :

Date :




Scanne pour
voir la vidéo !



Les deux lettres sont entre la terre et le
sommet de l'herbe.
Mets ton doigt sur le point rouge et
suis les flèches.




jungle




brun


1



2



3




J'ÉCRIS LES LETTRES VR

Prénom :


Date :




Scanne pour
voir la vidéo !



Les deux lettres sont entre la terre et le
sommet de l'herbe. Fais attention à la
liaison entre le v et le r.
Mets ton doigt sur le point rouge et
suis les flèches.



vrai



livre

1

vr

2

vr

3

vr

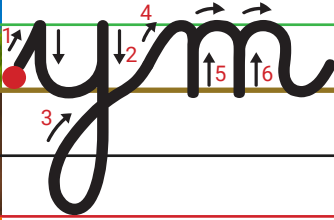

J'ÉCRIS LES LETTRES YM

Prénom :

Date :

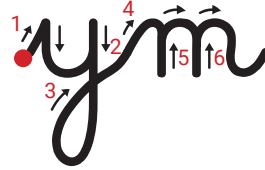


Scanne pour
voir la vidéo !



La lettre y est entre le sommet de l'herbe et la lave. Le m est entre la terre et le sommet de l'herbe.

Mets ton doigt sur le point rouge et suis les flèches.



cymbale




thym

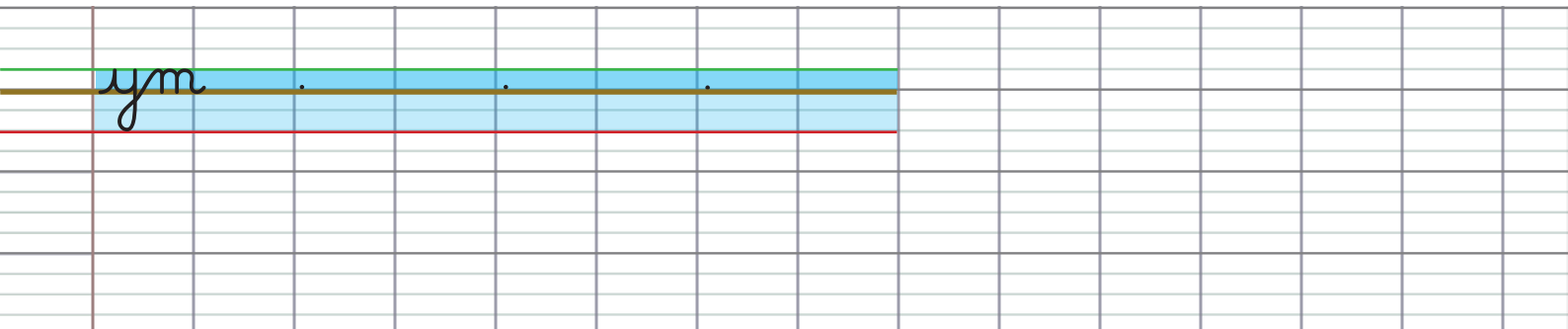
1



2



3



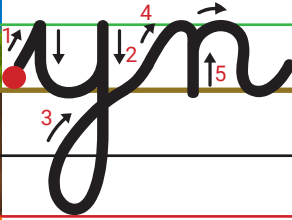

J'ÉCRIS LES LETTRES YN

Prénom :

Date :

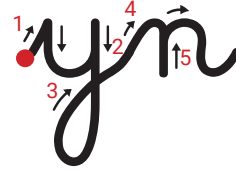


Scanne pour
voir la vidéo !



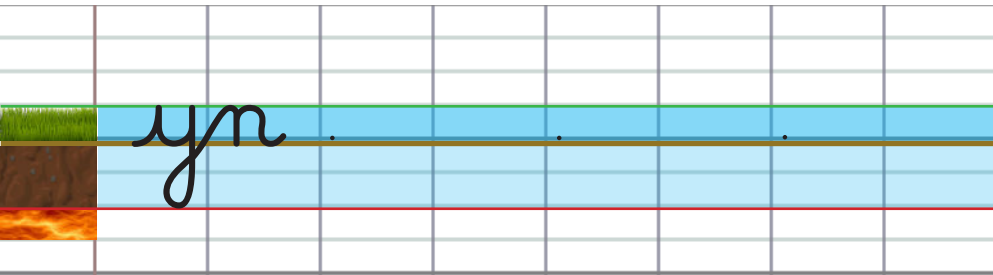
La lettre y est entre le sommet de l'herbe et la lave. Le n est entre la terre et le sommet de l'herbe.

Mets ton doigt sur le point rouge et suis les flèches.




lynx

1



2



3

