

# J'ÉCRIS LA LETTRE A

Prénom : .....

Date : .....



Scanne pour  
voir la vidéo !

Les lettres rondes commencent sur le nez rouge de la souris puis tu touches le sommet de l'herbe et tu fais un cercle en touchant la terre.  
Mets ton doigt sur le point rouge et suis les flèches.



1

a . . . . .

2

a . . . . .

3

a . . . . .


# J'ÉCRIS LA LETTRE B

Prénom : .....

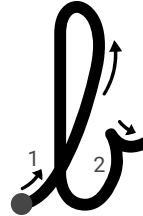
Date : .....



Scanne pour  
voir la vidéo !



Tu montes jusqu'au ciel en faisant une boucle. Quand tu arrives sur la terre, tu remontes jusqu'au sommet de l'herbe. Mets ton doigt sur le point rouge et suis les flèches.



1

b

2

b

3

b

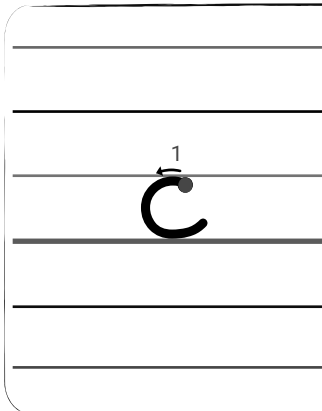
# J'ÉCRIS LA LETTRE C

Prénom : .....

Date : .....

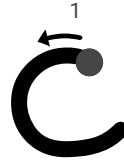


Scanne pour  
voir la vidéo !



Les lettres rondes commencent sur le nez rouge de la souris puis tu touches le sommet de l'herbe et tu fais un arc de cercle en touchant la terre.

Mets ton doigt sur le point rouge et suis les flèches.



1

c . . . . .

2

c . . . . .

3

c . . . . .

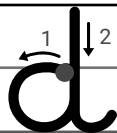
# J'ÉCRIS LA LETTRE D

Prénom : .....

Date : .....

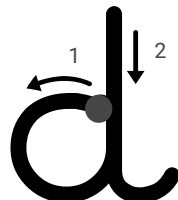


Scanne pour  
voir la vidéo !



Les lettres rondes commencent sur le nez rouge de la souris puis tu touches le sommet de l'herbe et tu fais un cercle en touchant la terre. Ensuite, tu montes jusqu'au sommet de la fusée et tu redescends sur le même trait.

Mets ton doigt sur le point rouge et suis les flèches.



1

d . . . . .

2

d . . . . .

3

d . . . . .

# J'ÉCRIS LA LETTRE E

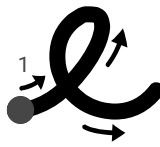
Prénom : .....

Date : .....



Scanne pour  
voir la vidéo !

Tu commences sur la terre et tu montes vers l'avant jusqu'au sommet de l'herbe. Tu reviens en arrière pour faire une boucle. Mets ton doigt sur le point rouge et suis les flèches.



1

e

2

e

3

e

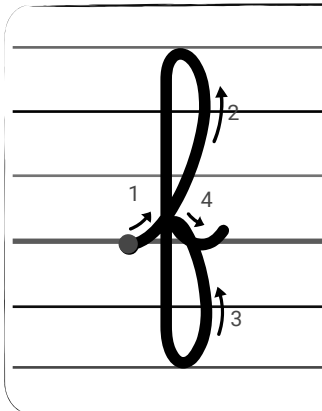
# J'ÉCRIS LA LETTRE F

Prénom : .....

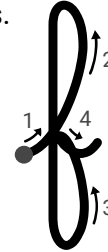
Date : .....



Scanne pour  
voir la vidéo !



Tu montes jusqu'au ciel en faisant une boucle et tu descends jusqu'à la lave. Quand tu arrives à la lave, tu remontes vers l'avant jusqu'à l'herbe. Mets ton doigt sur le point rouge et suis les flèches.




1



2



3



# J'ÉCRIS LA LETTRE G

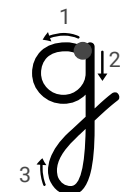

Prénom : .....

Date : .....



Scanne pour  
voir la vidéo !

Les lettres rondes commencent sur le nez rouge de la souris puis tu touches le sommet de l'herbe et tu fais un cercle en touchant la terre. Ensuite tu descends jusqu'à la lave et tu remontes jusqu'à l'herbe. Mets ton doigt sur le point rouge et suis les flèches.



1

g

2

g

3

g


# J'ÉCRIS LA LETTRE H

Prénom : .....

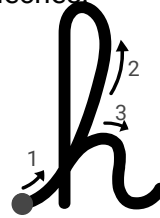
Date : .....



Scanne pour  
voir la vidéo !



Tu montes jusqu'au ciel en faisant une boucle. Quand tu arrives sur la terre, tu remontes jusqu'au sommet de l'herbe en faisant un pont. Mets ton doigt sur le point rouge et suis les flèches.



1

h

2

h

3

h




# J'ÉCRIS LA LETTRE I

Prénom : .....

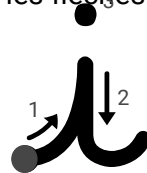
Date : .....



Scanne pour  
voir la vidéo !



Tu montes jusqu'au sommet de l'herbe comme si tu dessinais un toboggan. Ensuite, tu redescends sur la même ligne et tu fais la queue qui touche la terre. Le point est à la fin. Mets ton doigt sur le point rouge et suis les flèches.



1

i

2

i

3

i

# J'ÉCRIS LA LETTRE J

Prénom : .....

Date : .....



Scanne pour  
voir la vidéo !

Tu commences sur la terre et tu montes jusqu'au sommet de l'herbe. Puis tu descends tout droit jusqu'à la lave et tu remontes jusqu'à la terre en faisant une boucle vers l'arrière. Mets ton doigt sur le point rouge et suis les flèches.



1

j

2

j

3

j


# J'ÉCRIS LA LETTRE K

Prénom : .....

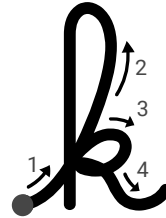
Date : .....



Scanne pour  
voir la vidéo !



Tu montes jusqu'au ciel en faisant une boucle. Quand tu arrives sur la terre, tu remontes tout droit pour faire un R majuscule qui s'arrête au sommet de l'herbe. Mets ton doigt sur le point rouge et suis les flèches.



1

k

2

k

3

k


# J'ÉCRIS LA LETTRE L

Prénom : .....

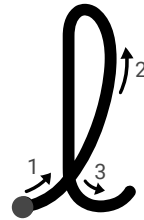
Date : .....



Scanne pour  
voir la vidéo !



Tu montes jusqu'au ciel en faisant une boucle. Puis tu redescends tout droit jusqu'à la terre. Mets ton doigt sur le point rouge et suis les flèches.



1

l

2

l

3

l

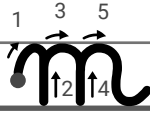
# J'ÉCRIS LA LETTRE M

Prénom : .....

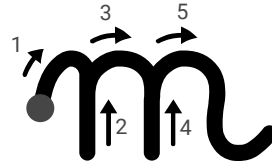
Date : .....



Scanne pour  
voir la vidéo !



Tu commences sur la pierre de la souris puis tu montes jusqu'au sommet de l'herbe en faisant un pont. Ensuite, tu descends jusqu'à la terre et tu recommences deux fois. Mets ton doigt sur le point rouge et suis les flèches.



1

m . . . . .

2

m . . . . .

3

m . . . . .

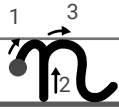
# J'ÉCRIS LA LETTRE N

Prénom : .....

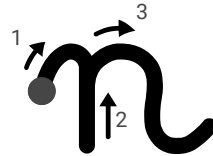
Date : .....



Scanne pour  
voir la vidéo !



Tu commences sur la pierre de la souris puis tu montes jusqu'au sommet de l'herbe en faisant un pont. Ensuite, tu descends jusqu'à la terre et tu recommences une fois. Mets ton doigt sur le point rouge et suis les flèches.



1

n . . . . .

2

n . . . . .

3

n . . . . .

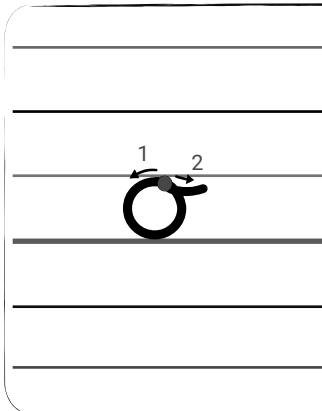
# J'ÉCRIS LA LETTRE O

Prénom : .....

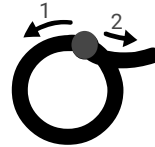
Date : .....



Scanne pour  
voir la vidéo !



Les lettres rondes commencent sur le nez rouge de la souris puis tu touches le sommet de l'herbe et tu fais un cercle en touchant la terre. En arrivant en haut tu traces une petite queue en l'air. Mets ton doigt sur le point rouge et suis les flèches.



1



2



3



# J'ÉCRIS LA LETTRE P

Prénom : .....

Date : .....



Scanne pour  
voir la vidéo !

Tu commences sur la terre et tu montes jusqu'au sommet de l'herbe. Puis tu descends tout droit jusqu'à la lave et tu remontes tout droit jusqu'au sommet de l'herbe. Ensuite, tu fais un pont. Mets ton doigt sur le point rouge et suis les flèches.



1

p

2

p

3

p



# J'ÉCRIS LA LETTRE Q

Prénom : .....

Date : .....



Scanne pour  
voir la vidéo !

Les lettres rondes commencent sur le nez rouge de la souris puis tu touches le sommet de l'herbe et tu fais un cercle en touchant la terre. En arrivant en haut, tu descends tout droit jusqu'à la lave. Mets ton doigt sur le point rouge et suis les



1

q

2

q

3

q

# J'ÉCRIS LA LETTRE R

Prénom : .....

Date : .....



Scanne pour  
voir la vidéo !

Tu commences sur la terre et tu montes jusqu'au sommet de l'herbe. Puis tu avances en faisant une petite courbe. Ensuite, tu redescends jusqu'à la terre. Mets ton doigt sur le point rouge et suis les flèches.



1

R

2

R

3

R


# J'ÉCRIS LA LETTRE S

Prénom : .....

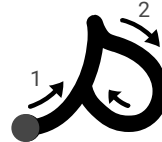
Date : .....



Scanne pour  
voir la vidéo !



Tu commences sur la terre et tu montes jusqu'au sommet de l'herbe. Puis tu avances en faisant une petite courbe. Ensuite, tu redescends jusqu'à la route. Mets ton doigt sur le point rouge et suis les flèches.



1

S

2

S

3

S

# J'ÉCRIS LA LETTRE T

Prénom : .....

Date : .....



Scanne pour voir la vidéo !

Tu commences sur la terre et tu montes jusqu'à la fusée. tu redescends sur le même trait et tu termines par une queue sur la terre. Tu termines avec la barre en hauteur. Mets ton doigt sur le point rouge et suis les flèches.



1

	.	.	.	.	.	.	.	.	.	.	.	.	.	.	.	.	.	.	.	.
--	---	---	---	---	---	---	---	---	---	---	---	---	---	---	---	---	---	---	---	---

2

	.	.	.	.	.	.	.	.	.	.	.	.	.	.	.	.	.	.	.	.
--	---	---	---	---	---	---	---	---	---	---	---	---	---	---	---	---	---	---	---	---

3

	.	.	.	.	.	.	.	.	.	.	.	.	.	.	.	.	.	.	.	.
--	---	---	---	---	---	---	---	---	---	---	---	---	---	---	---	---	---	---	---	---

# J'ÉCRIS LA LETTRE U

Prénom : .....

Date : .....



Scanne pour  
voir la vidéo !

Tu commences sur la terre et tu montes jusqu'au sommet de l'herbe. Puis tu descends sur le même trait jusqu'à la terre. Ensuite, tu avances et tu refais la même chose. Mets ton doigt sur le point rouge et suis les flèches.



1

u . . . . .

2

u . . . . .

3

u . . . . .

# J'ÉCRIS LA LETTRE V

Prénom : .....

Date : .....



Scanne pour  
voir la vidéo !

Tu commences sur la pierre de la souris puis tu montes jusqu'au sommet de l'herbe en faisant un pont. Ensuite, tu descends jusqu'à la terre et tu remontes jusqu'au sommet de l'herbe. Tu finis en écrivant une petite queue en l'air. Mets ton doigt sur le point rouge et suis les flèches.



1

v . . . . .

2

v . . . . .

3

v . . . . .


# J'ÉCRIS LA LETTRE W

Prénom : .....

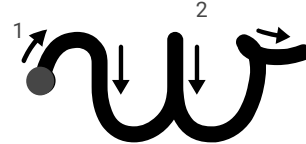
Date : .....



Scanne pour  
voir la vidéo !



Tu commences sur la pierre de la souris puis tu montes jusqu'au sommet de l'herbe en faisant un pont. Ensuite, tu descends jusqu'à la terre et tu remontes jusqu'au sommet de l'herbe. Tu recommences encore une fois. Mets ton doigt sur le point rouge et suis les flèches.



1

w . . . . .

2

w . . . . .

3

w . . . . .

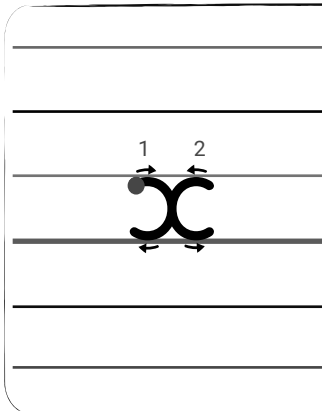
# J'ÉCRIS LA LETTRE X

Prénom : .....

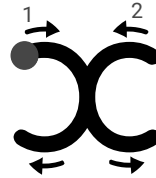
Date : .....



Scanne pour  
voir la vidéo !



Tu commences sur le nez de la souris et tu avances en touchant le sommet de l'herbe. Puis tu fais un arc de cercle. Ensuite, tu lèves ton stylo et tu fais la même chose dans l'autre sens. Mets ton doigt sur le point rouge et suis les flèches.



1

x

2

x

3

x



# J'ÉCRIS LA LETTRE Y

Prénom : .....

Date : .....

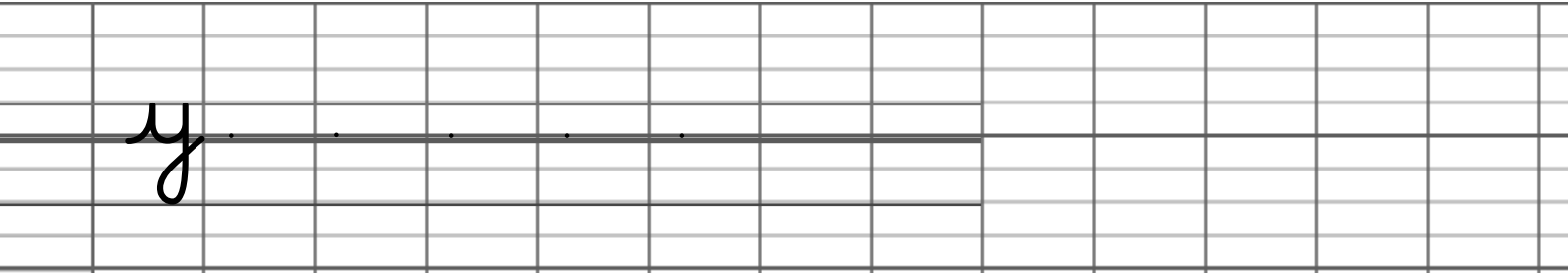


Scanne pour  
voir la vidéo !

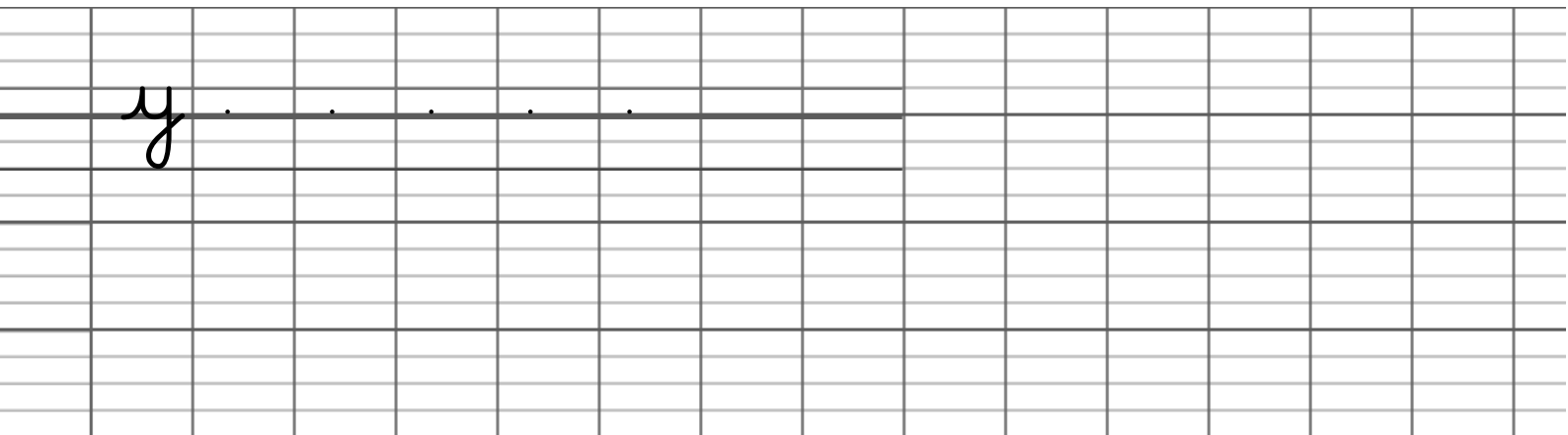
Tu commences sur la terre et tu montes jusqu'au sommet de l'herbe. Puis tu descends et tu remontes jusqu'au sommet de l'herbe. Ensuite, tu descends tout droit et tu remontes en faisant une boucle. Mets ton doigt sur le point rouge et suis les flèches.



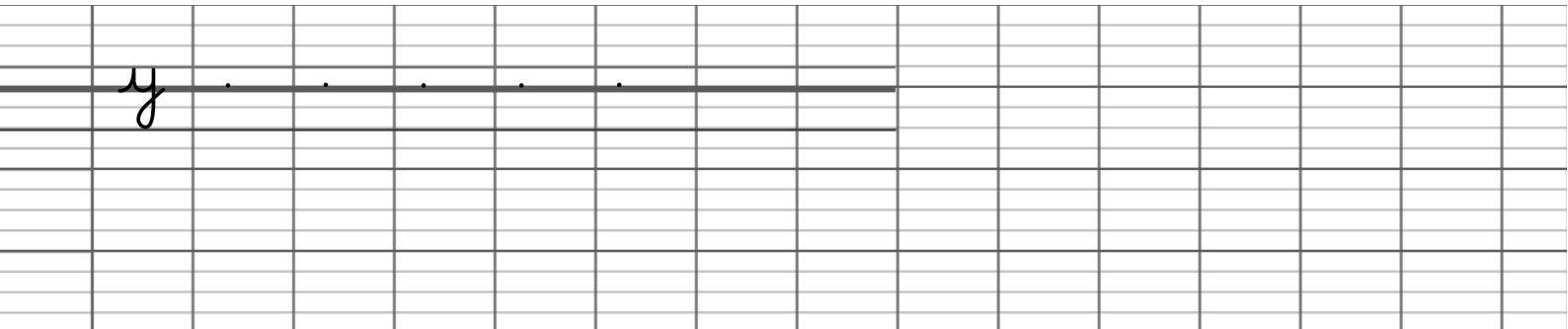
1



2



3




# J'ÉCRIS LA LETTRE Z

Prénom : .....

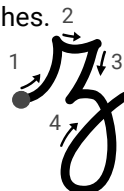
Date : .....




Scanne pour  
voir la vidéo !



Tu commences sur la terre et tu montes jusqu'au sommet de l'herbe. Puis tu avances en faisant une petite courbe. Ensuite, tu redescends jusqu'à la route en allant vers l'arrière. Tu fais un petit pont et tu descends jusqu'à la lave en faisant une boucle. Mets ton doigt sur le point rouge et suis les flèches.



1



2



3



# J'ÉCRIS LES LETTRES AI

Prénom : .....

Date : .....



Scanne pour  
voir la vidéo !

Les deux lettres sont entre la terre et le sommet de l'herbe sauf pour le point du i qu'il faut faire à la fin.  
Mets ton doigt sur le point rouge et suis les flèches.



1

ai . . . . .

2

ai . . . . .

3

ai . . . . .


# J'ÉCRIS LES LETTRES AIL

Prénom : .....

Date : .....



Scanne pour  
voir la vidéo !



Les petites lettres sont entre la terre et le sommet de l'herbe. Le L va jusqu'aux nuages. Mets ton doigt sur le point rouge et suis les flèches.



1

ail . . . . .

2

ail . . . . .

3

ail . . . . .

# J'ÉCRIS LES LETTRES AIN

Prénom : .....

Date : .....



Scanne pour  
voir la vidéo !

Les trois lettres sont entre la terre et le sommet de l'herbe sauf pour le point du i qu'il faut faire à la fin.  
Mets ton doigt sur le point rouge et suis les flèches.



1

ain

2

ain

3

ain


# J'ÉCRIS LES LETTRES AM

Prénom : .....

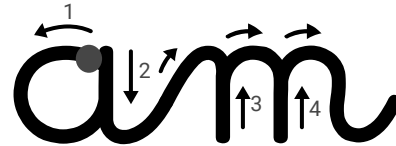
Date : .....



Scanne pour  
voir la vidéo !



Les deux lettres sont entre la terre et le sommet de l'herbe. N'oublie pas que le m a 3 ponts en écriture cursive. Mets ton doigt sur le point rouge et suis les flèches.



1

am

2

am

3

am

# J'ÉCRIS LES LETTRES AN

Prénom : .....

Date : .....



Scanne pour  
voir la vidéo !

Les deux lettres sont entre la terre et le sommet de l'herbe. N'oublie pas que le n a 2 ponts en écriture cursive. Mets ton doigt sur le point rouge et suis les flèches.



1

an

2

an

3

an

# J'ÉCRIS LES LETTRES AU

Prénom : .....

Date : .....



Scanne pour  
voir la vidéo !

Les deux lettres sont entre la terre et le sommet de l'herbe. Mets ton doigt sur le point rouge et suis les flèches.



1

au

2

au

3

au




# J'ÉCRIS LES LETTRES BL

Prénom : .....

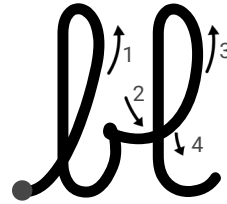
Date : .....



Scanne pour  
voir la vidéo !



Les deux lettres sont entre la terre et les nuages. Attention à la liaison entre le B et le L. Mets ton doigt sur le point rouge et suis les flèches.



1

bl

2

bl

3

bl

# J'ÉCRIS LES LETTRES BR

Prénom : .....


Date : .....



Scanne pour  
voir la vidéo !



Le B est entre la terre et les nuages. Le R est entre la terre et le sommet de l'herbe. Attention à la liaison entre le B et le R. Mets ton doigt sur le point rouge et suis les flèches.



1

br

2

br

3

br

# J'ÉCRIS LA LETTRE Ç



Prénom : .....

Date : .....



Scanne pour  
voir la vidéo !

Les lettres rondes commencent sur le nez rouge de la souris puis tu touches le sommet de l'herbe et tu fais un arc de cercle en touchant la terre. Ensuite, tu écris une cédille en démarrant sur la terre. Mets ton doigt sur le point rouge et suis les



1

Ç

2

Ç

3

Ç

# J'ÉCRIS LES LETTRES CH

Prénom : .....

Date : .....

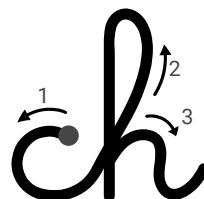


Scanne pour  
voir la vidéo !



Le C est entre la terre et le sommet de l'herbe. Le H est entre la terre et les nuages.

Mets ton doigt sur le point rouge et suis les flèches.



1

ch . . . . .

2

ch . . . . .

3

ch . . . . .

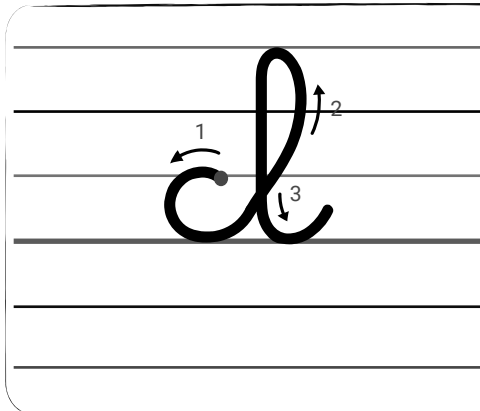
# J'ÉCRIS LES LETTRES CL

Prénom : .....

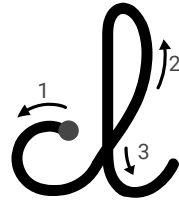
Date : .....



Scanne pour  
voir la vidéo !



Le C est entre la terre et le sommet de l'herbe. Le L est entre la terre et les nuages.  
Mets ton doigt sur le point rouge et suis les flèches.



1

c

2

c

3

c

# J'ÉCRIS LES LETTRES CR

Prénom : .....

Date : .....



Scanne pour  
voir la vidéo !

Les deux lettres sont entre la terre et le sommet de l'herbe. N'oublie pas de démarrer sur le nez de la souris. Mets ton doigt sur le point rouge et suis les flèches.



1

c r . . . . .

2

c r . . . . .

3

c r . . . . .


# J'ÉCRIS LES LETTRES DR

Prénom : .....

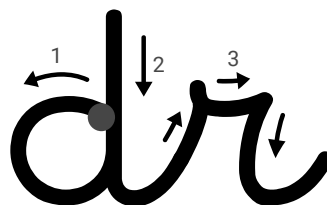
Date : .....



Scanne pour  
voir la vidéo !



Pense à démarrer la lettre d sur le nez de la souris. La lettre d est entre la terre et la fusée. La lettre R est entre la terre et le sommet de l'herbe. Mets ton doigt sur le point rouge et suis les flèches.



1

dr

2

dr

3

dr

# J'ÉCRIS LA LETTRE É

Prénom : .....

Date : .....



Scanne pour  
voir la vidéo !

Tu commences par écrire la lettre e.  
Ensuite, tu lèves ton stylo pour écrire l'accent  
aigu du haut vers le bas et vers l'arrière.  
Mets ton doigt sur le point rouge et suis les  
flèches.



1

é

2

é

3

é



# J'ÉCRIS LA LETTRE È

Prénom : .....

Date : .....



Scanne pour  
voir la vidéo !

Tu commences par écrire la lettre e.  
Ensuite, tu lèves ton stylo pour écrire l'accent grave du haut vers le bas et vers l'avant.  
Mets ton doigt sur le point rouge et suis les flèches.



1

è

2

è

3

è

# J'ÉCRIS LA LETTRE Ê

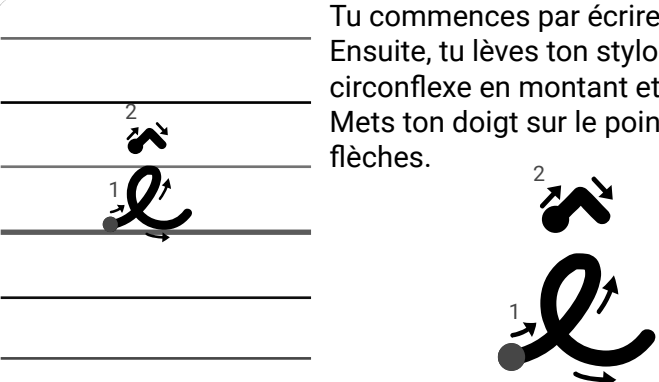
Prénom : .....

Date : .....



Scanne pour  
voir la vidéo !

Tu commences par écrire la lettre e.  
Ensuite, tu lèves ton stylo pour écrire l'accent  
circonflexe en montant et en redescendant.  
Mets ton doigt sur le point rouge et suis les  
flèches.



1

ê

2

ê

3

ê

# J'ÉCRIS LES LETTRES EAU

Prénom : .....

Date : .....



Scanne pour  
voir la vidéo !

Toutes les lettres sont entre la terre et le sommet de l'herbe. Pense à lever ton stylo pour faire la lettre a. Mets ton doigt sur le point rouge et suis les flèches.



1

eau

2

eau

3

eau


# J'ÉCRIS LES LETTRES EC

Prénom : .....

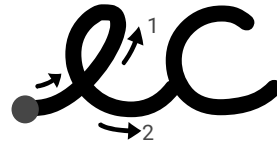
Date : .....



Scanne pour  
voir la vidéo !



Les deux lettres sont entre la terre et le  
sommet de l'herbe. Pense à lever ton  
stylo pour écrire le c.  
Mets ton doigt sur le point rouge et suis  
les flèches.



1

ec . . . . .

2

ec . . . . .

3

ec . . . . .


# J'ÉCRIS LES LETTRES EI

Prénom : .....

Date : .....

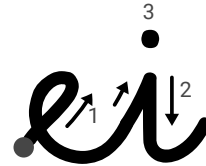


Scanne pour  
voir la vidéo !



Toutes les lettres sont entre la terre et le sommet de l'herbe. N'oublie pas le point sur le i.

Mets ton doigt sur le point rouge et suis les flèches.



1

ei . . . . .

2

ei . . . . .

3

ei . . . . .

# J'ÉCRIS LES LETTRES EIL

Prénom : .....

Date : .....



Scanne pour  
voir la vidéo !



Les lettres ei sont entre la terre et le sommet de l'herbe. Le l est entre la terre et les nuages. Mets ton doigt sur le point rouge et suis les flèches.



1

eil

2

eil

3

eil

# J'ÉCRIS LES LETTRES EIN

Prénom : .....

Date : .....



Scanne pour  
voir la vidéo !

Toutes les lettres sont entre la terre et le sommet de l'herbe. N'oublie pas le point sur le i. Mets ton doigt sur le point rouge et suis les flèches.



1

ein

2

ein

3

ein

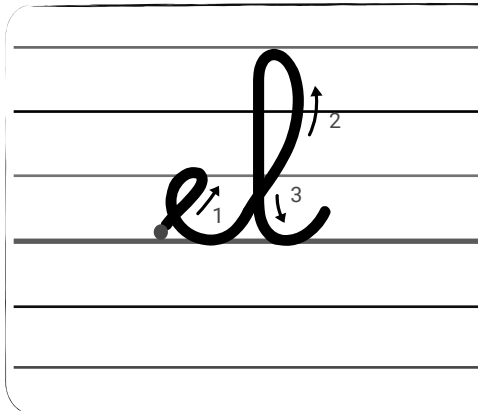
# J'ÉCRIS LES LETTRES EL

Prénom : .....

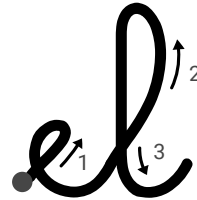
Date : .....



Scanne pour  
voir la vidéo !



Les lettres e est entre la terre et le  
sommet de l'herbe. Le L est entre  
la terre et les nuages.  
Mets ton doigt sur le point rouge et  
suis les flèches.



1

el . . . . .

2

el . . . . .

3

el . . . . .



# J'ÉCRIS LES LETTRES ELLE

Prénom : .....

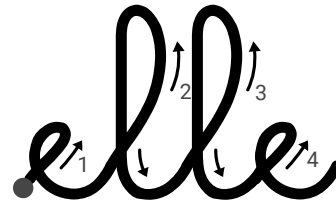
Date : .....



Scanne pour  
voir la vidéo !



Les lettres e sont entre la terre et le sommet de l'herbe. Les l sont entre la terre et les nuages. Mets ton doigt sur le point rouge et suis les flèches.



1

elle

2

elle

3

elle

# J'ÉCRIS LES LETTRES EM

Prénom : .....

Date : .....



Scanne pour  
voir la vidéo !

Toutes les lettres sont entre la terre et le sommet de l'herbe. Mets ton doigt sur le point rouge et suis les flèches.



1

e m

2

e m

3

e m

# J'ÉCRIS LES LETTRES EN

Prénom : .....

Date : .....



Scanne pour  
voir la vidéo !

Toutes les lettres sont entre la terre et le sommet de l'herbe. Mets ton doigt sur le point rouge et suis les flèches.



1

en

2

en

3

en

# J'ÉCRIS LES LETTRES ENNE


Prénom : .....

Date : .....



Scanne pour  
voir la vidéo !

Toutes les lettres sont entre  
la terre et le sommet de  
l'herbe.  
Mets ton doigt sur le point  
rouge et suis les flèches.



1

enne . . . . .

2

enne . . . . .

3

enne . . . . .

# J'ÉCRIS LES LETTRES ER

Prénom : .....

Date : .....



Scanne pour  
voir la vidéo !

Toutes les lettres sont entre la terre  
et le sommet de l'herbe.  
Mets ton doigt sur le point rouge et  
suis les flèches.



1

er

2

er

3

er

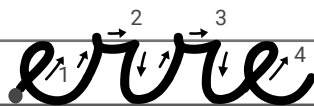
# J'ÉCRIS LES LETTRES ERRE

Prénom : .....

Date : .....

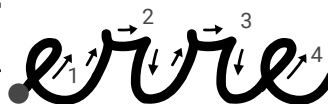


Scanne pour  
voir la vidéo !



Toutes les lettres sont entre  
la terre et le sommet de  
l'herbe.

Mets ton doigt sur le point  
rouge et suis les flèches.



1

erre

2

erre

3

erre

# J'ÉCRIS LES LETTRES ES

Prénom : .....

Date : .....



Scanne pour  
voir la vidéo !

Toutes les lettres sont entre la terre et le sommet de l'herbe.  
Mets ton doigt sur le point rouge et suis les flèches.



1

es . . . . .

2

es . . . . .

3

es . . . . .

# J'ÉCRIS LES LETTRES ESSE

Prénom : .....

Date : .....



Scanne pour  
voir la vidéo !

Toutes les lettres sont entre  
la terre et le sommet de  
l'herbe.  
Mets ton doigt sur le point  
rouge et suis les flèches.



1

esse

2

esse

3

esse



# J'ÉCRIS LES LETTRES ET

Prénom : .....

Date : .....



Scanne pour  
voir la vidéo !

La lettre e est entre la terre et le  
sommet de l'herbe. Le t s'arrête à la  
fusée.  
Mets ton doigt sur le point rouge et  
suis les flèches.



1

et . . . . .

2

et . . . . .

3

et . . . . .

# J'ÉCRIS LES LETTRES ETTE

Prénom : .....

Date : .....



Scanne pour  
voir la vidéo !

La lettre E est entre la terre et le  
sommet de l'herbe. Les T s'arrêtent  
à la fusée.

Mets ton doigt sur le point rouge et  
suis les flèches.



1

ette

2

ette

3

ette

# J'ÉCRIS LES LETTRES EU

Prénom : .....

Date : .....



Scanne pour  
voir la vidéo !

Toutes les lettres sont entre la terre et le sommet de l'herbe. Mets ton doigt sur le point rouge et suis les flèches.



1

eu . . . . .

2

eu . . . . .

3

eu . . . . .


# J'ÉCRIS LES LETTRES EUIL

Prénom : .....

Date : .....



Scanne pour  
voir la vidéo !



Les lettres e, u, i sont entre la terre et le sommet de l'herbe. La lettre L est entre la terre et le ciel. Mets ton doigt sur le point rouge et suis les flèches.



1

euil

2

euil

3

euil

# J'ÉCRIS LES LETTRES EZ

Prénom : .....

Date : .....



Scanne pour  
voir la vidéo !

La lettre e est entre la terre et le  
sommet de l'herbe. Le z descend  
jusqu'à la lave.  
Mets ton doigt sur le point rouge et  
suis les flèches.



1

e z

2

e z

3

e z


# J'ÉCRIS LES LETTRES FL

Prénom : .....

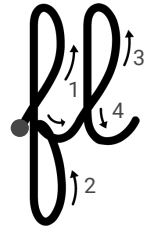
Date : .....



Scanne pour  
voir la vidéo !



La lettre f est entre le ciel et la lave.  
Le L est entre la terre et le ciel.  
Mets ton doigt sur le point rouge et  
suis les flèches.



1

fl

2

fl

3

fl

# J'ÉCRIS LES LETTRES FR

Prénom : .....

Date : .....



Scanne pour  
voir la vidéo !

La lettre f est entre le ciel et la lave.  
Le r est entre la terre et le sommet de l'herbe.  
Mets ton doigt sur le point rouge et suis les flèches.



1

fr

2

fr

3

fr

# J'ÉCRIS LES LETTRES GE

Prénom : .....

Date : .....



Scanne pour  
voir la vidéo !



La lettre g est entre la terre et la lave.  
Le e est entre la terre et le sommet de  
l'herbe.  
Mets ton doigt sur le point rouge et  
suis les flèches.



1

ge

2

ge

3

ge



# J'ÉCRIS LES LETTRES GL

Prénom : .....

Date : .....



Scanne pour  
voir la vidéo !

La lettre g est entre la terre et la lave.  
Le L est entre la terre et le ciel.  
Mets ton doigt sur le point rouge et  
suis les flèches.



1

gl

2

gl

3

gl

# J'ÉCRIS LES LETTRES GN

Prénom : .....

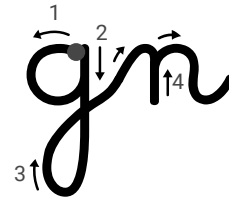
Date : .....



Scanne pour  
voir la vidéo !



La lettre g est entre la terre et la lave.  
Le n est entre la terre et le sommet de  
l'herbe.  
Mets ton doigt sur le point rouge et  
suis les flèches.



1

gn

2

gn

3

gn

# J'ÉCRIS LES LETTRES GR

Prénom : .....

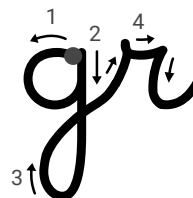
Date : .....



Scanne pour  
voir la vidéo !



La lettre g est entre la terre et la lave.  
Le r est entre la terre et le sommet de  
l'herbe.  
Mets ton doigt sur le point rouge et  
suis les flèches.



1

gr

2

gr

3

gr

# J'ÉCRIS LES LETTRES GU

Prénom : .....

Date : .....



Scanne pour  
voir la vidéo !

La lettre g est entre la terre et la lave.  
Le u est entre la terre et le sommet de  
l'herbe.  
Mets ton doigt sur le point rouge et  
suis les flèches.



1

gu

2

gu

3

gu

# J'ÉCRIS LES LETTRES ILL

Prénom : .....

Date : .....



Scanne pour  
voir la vidéo !



La lettre i est entre la terre et le  
sommet de l'herbe. Les L sont  
entre la terre et les nuages.  
Mets ton doigt sur le point rouge  
et suis les flèches.



1

ill

2

ill

3

ill

# J'ÉCRIS LES LETTRES IM

Prénom : .....

Date : .....



Scanne pour  
voir la vidéo !

Toutes les lettres sont entre la terre et le sommet de l'herbe. Mets ton doigt sur le point rouge et suis les flèches.



1

*im* . . . . .

2

*im* . . . . .

3

*im* . . . . .

# J'ÉCRIS LES LETTRES IN

Prénom : .....

Date : .....



Scanne pour  
voir la vidéo !

Toutes les lettres sont entre la terre  
et le sommet de l'herbe.  
Mets ton doigt sur le point rouge et  
suis les flèches.



1

*in* . . . . .

2

*in* . . . . .

3

*in* . . . . .

# J'ÉCRIS LES LETTRES OEU

Prénom : .....

Date : .....



Scanne pour  
voir la vidéo !

Toutes les lettres sont entre la terre et le sommet de l'herbe. Mets ton doigt sur le point rouge et suis les flèches.



1

oeu . . .

2

oeu . . .

3

oeu . . . . .



# J'ÉCRIS LES LETTRES OI

Prénom : .....

Date : .....



Scanne pour  
voir la vidéo !

Toutes les lettres sont entre la terre  
et le sommet de l'herbe.  
Mets ton doigt sur le point rouge et  
suis les flèches.



1

oi . . . . .

2

oi . . . . .

3

oi . . . . .

# J'ÉCRIS LES LETTRES OIN

Prénom : .....


Date : .....



Scanne pour  
voir la vidéo !



Toutes les lettres sont entre la terre et le sommet de l'herbe. Mets ton doigt sur le point rouge et suis les flèches.



1

oin . . .

2

oin . . .

3

oin . . .

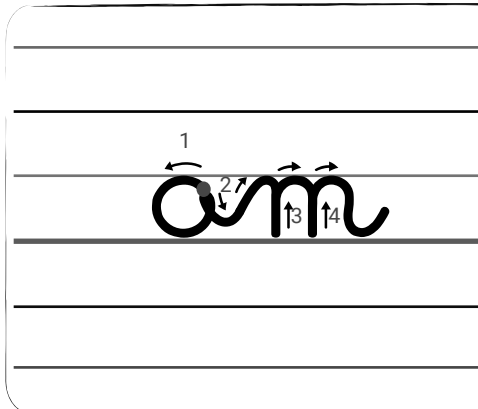
# J'ÉCRIS LES LETTRES OM

Prénom : .....

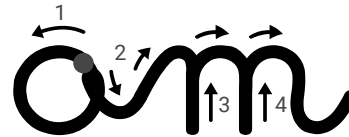
Date : .....



Scanne pour  
voir la vidéo !



Toutes les lettres sont entre la terre et le sommet de l'herbe. Mets ton doigt sur le point rouge et suis les flèches.



1

om . . .

2

om . . .

3

om . . .

# J'ÉCRIS LES LETTRES ON

Prénom : .....

Date : .....



Scanne pour  
voir la vidéo !

Toutes les lettres sont entre la terre et le sommet de l'herbe. Mets ton doigt sur le point rouge et suis les flèches.



1

on . . . . .

2

on . . . . .

3

on . . . . .

# J'ÉCRIS LES LETTRES OU

Prénom : .....

Date : .....



Scanne pour  
voir la vidéo !

Toutes les lettres sont entre la terre et le sommet de l'herbe. Mets ton doigt sur le point rouge et suis les flèches.



1

ou . . . . .

2

ou . . . . .

3

ou . . . . .


# J'ÉCRIS LES LETTRES OUIL

Prénom : .....

Date : .....



Scanne pour  
voir la vidéo !



La lettre L est entre la terre  
et les nuages. Les autres  
lettres sont entre la terre et  
le sommet de l'herbe.  
Mets ton doigt sur le point  
rouge et suis les flèches.



1

ouil . . .

2

ouil . . .

3

ouil . . .


# J'ÉCRIS LES LETTRES PH

Prénom : .....

Date : .....

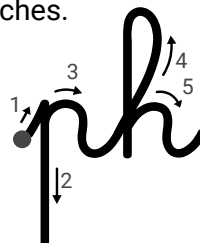


Scanne pour  
voir la vidéo !



La lettre p est entre le sommet de l'herbe et la lave. Le h est entre la terre et le ciel.

Mets ton doigt sur le point rouge et suis les flèches.



1

ph

2

ph

3

ph

# J'ÉCRIS LES LETTRES PL

Prénom : .....

Date : .....



Scanne pour  
voir la vidéo !

La lettre p est entre le sommet de l'herbe et la lave. Le L est entre la terre et le ciel.  
Mets ton doigt sur le point rouge et suis les flèches.



1

pl

2

pl

3

pl



# J'ÉCRIS LES LETTRES PR

Prénom : .....

Date : .....



Scanne pour  
voir la vidéo !

La lettre p est entre le sommet de l'herbe et la lave. Le r est entre la terre et le sommet de l'herbe. Mets ton doigt sur le point rouge et suis les flèches.



1

pr

2

pr

3

pr


# J'ÉCRIS LES LETTRES QU

Prénom : .....

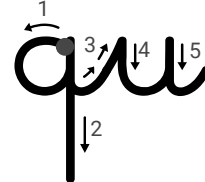
Date : .....



Scanne pour  
voir la vidéo !



La lettre q est entre le sommet de l'herbe et la lave. Tu peux lever ton stylo pour écrire le u. Le u est entre la terre et le sommet de l'herbe. Mets ton doigt sur le point rouge et suis les flèches.



1

qu

2

qu

3

qu


# J'ÉCRIS LES LETTRES SS

Prénom : .....

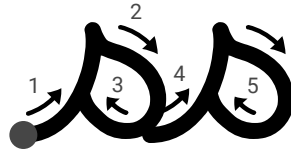
Date : .....



Scanne pour  
voir la vidéo !



Les deux lettres sont entre la terre et le sommet de l'herbe. A la fin du premier s tu peux repasser sur le trait ou lever ton stylo pour coller la lettre suivante. Mets ton doigt sur le point rouge et suis les flèches.



1

ss

2

ss

3

ss


# J'ÉCRIS LES LETTRES TIAL

Prénom : .....

Date : .....



Scanne pour  
voir la vidéo !



La lettre t est entre la terre et la fusée. Le i et le a sont entre la terre et le sommet de l'herbe. La lettre l est entre la terre et les nuages.

Mets ton doigt sur le point rouge et suis les flèches.



1

tial

2

tial

3

tial

# J'ÉCRIS LES LETTRES TIE

Prénom : .....

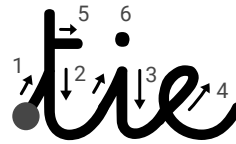
Date : .....



Scanne pour  
voir la vidéo !



La lettre t est entre la terre et la fusée.  
Le i et le e sont entre la terre et le  
sommet de l'herbe.  
Mets ton doigt sur le point rouge et  
suis les flèches.



1

tie

2

tie

3

tie


# J'ÉCRIS LES LETTRES TIEL

Prénom : .....

Date : .....

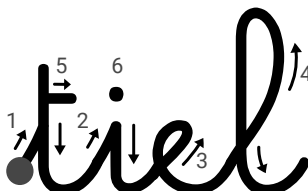


Scanne pour  
voir la vidéo !



La lettre t est entre la terre et la fusée. Le i et le e sont entre la terre et le sommet de l'herbe. La lettre l est entre la terre et les nuages.

Mets ton doigt sur le point rouge et suis les flèches.



1

tiel

2

tiel

3

tiel

# J'ÉCRIS LES LETTRES TIEN

Prénom : .....

Date : .....



Scanne pour  
voir la vidéo !

La lettre t est entre la terre et la fusée. Le i, le e et le n sont entre la terre et le sommet de l'herbe.  
Mets ton doigt sur le point rouge et suis les flèches.



1

tien

2

tien

3

tien


# J'ÉCRIS LES LETTRES TION

Prénom : .....

Date : .....

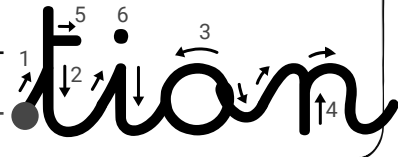


Scanne pour  
voir la vidéo !



La lettre t est entre la terre et la fusée. Le i, le o et le n sont entre la terre et le sommet de l'herbe.

Mets ton doigt sur le point rouge et suis les flèches.



1

tion

2

tion

3

tion



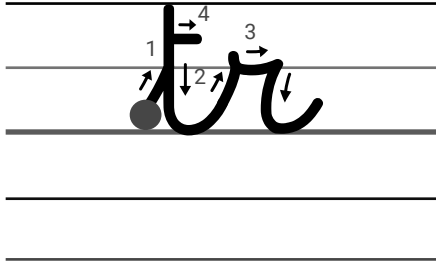
# J'ÉCRIS LES LETTRES TR

Prénom : .....

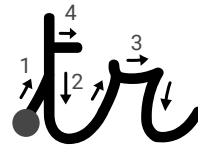
Date : .....



Scanne pour  
voir la vidéo !



La lettre t est entre la terre et la fusée.  
Le r est entre la terre et le sommet de  
l'herbe.  
Mets ton doigt sur le point rouge et suis  
les flèches.



1

tr

2

tr

3

tr

# J'ÉCRIS LES LETTRES UM

Prénom : .....

Date : .....



Scanne pour  
voir la vidéo !

Les deux lettres sont entre la terre  
et le sommet de l'herbe.  
Mets ton doigt sur le point rouge et  
suis les flèches.



1

u m

2

u m

3

u m


# J'ÉCRIS LES LETTRES UN

Prénom : .....


Date : .....



Scanne pour  
voir la vidéo !



Les deux lettres sont entre la terre et le  
sommet de l'herbe.  
Mets ton doigt sur le point rouge et  
suis les flèches.



1

u m

2

u m

3

u m

# J'ÉCRIS LES LETTRES VR

Prénom : .....

Date : .....



Scanne pour  
voir la vidéo !

Les deux lettres sont entre la terre et le sommet de l'herbe. Fais attention à la liaison entre le v et le r. Mets ton doigt sur le point rouge et suis les flèches.



1

v r . . .

2

v r . . .

3

v r . . .

# J'ÉCRIS LES LETTRES YM

Prénom : .....

Date : .....



Scanne pour  
voir la vidéo !

La lettre y est entre le sommet de l'herbe et la lave. Le m est entre la terre et le sommet de l'herbe.  
Mets ton doigt sur le point rouge et suis les flèches.



1

ym

2

ym

3

ym

# J'ÉCRIS LES LETTRES YN

Prénom : .....

Date : .....



Scanne pour  
voir la vidéo !

La lettre y est entre le sommet de l'herbe et la lave. Le n est entre la terre et le sommet de l'herbe.  
Mets ton doigt sur le point rouge et suis les flèches.



1

yn

2

yn

3

yn