


Prénom : .....

Date : .....

# J'ÉCRIS LA LETTRE A EN MAJUSCULE

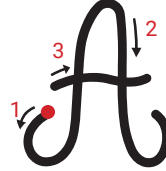


Scanne pour  
voir la vidéo !



La lettre A commence au sommet de l'herbe, touche la terre, monte jusqu'aux nuages, touche à nouveau la terre et se termine au sommet de l'herbe. Tu termines avec la barre.

Mets ton doigt sur le point et suis les flèches.



Arbre

1

A

2

A

3

A


# J'ÉCRIS LA LETTRE B EN MAJUSCULE

Prénom : .....

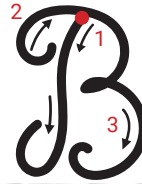
Date : .....



Scanne pour  
voir la vidéo !



La lettre B commence juste sous les nuages et tu descends en faisant une canne. Tu lèves ton stylo et tu fais les boucles.  
Mets ton doigt sur le point et suis les flèches.



Brebis

1

B

2

B

3

B


# J'ÉCRIS LA LETTRE C EN MAJUSCULE

Prénom : .....


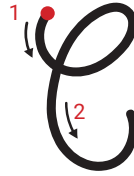
Date : .....



Scanne pour  
voir la vidéo !



La lettre C commence juste sous les nuages et tu démarres avec une boucle. Tu descends jusqu'à la terre et tu remontes au sommet de l'herbe. Mets ton doigt sur le point et suis les flèches.



Clou

1

C

2

C

3

C


# J'ÉCRIS LA LETTRE D EN MAJUSCULE

Prénom : .....

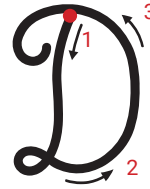
Date : .....



Scanne pour  
voir la vidéo !

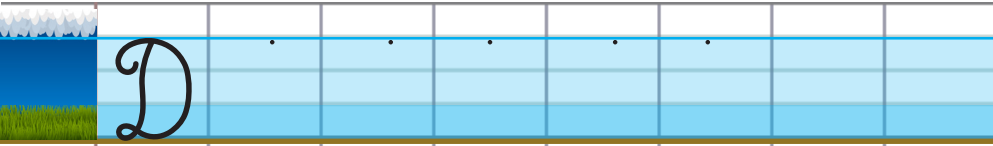


La lettre D commence juste sous les nuages et tu descends en faisant une canne. Tu continues en remontant jusqu'aux nuages. Mets ton doigt sur le point et suis les flèches.

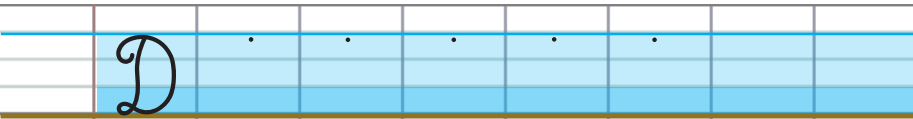


Dinosaure

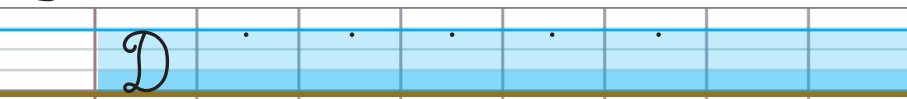
1



2



3




# J'ÉCRIS LA LETTRE E EN MAJUSCULE

Prénom : .....

Date : .....



Scanne pour  
voir la vidéo !




La lettre E commence juste sous les nuages et tu démarres avec une boucle vers l'avant. Tu descends en faisant une petite boucle et tu touches la terre avant de remonter au sommet de l'herbe. Mets ton doigt sur le point et suis les flèches.




Estonie


1



2



3




Prénom : .....

Date : .....

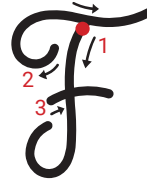
# J'ÉCRIS LA LETTRE F EN MAJUSCULE



Scanne pour  
voir la vidéo !

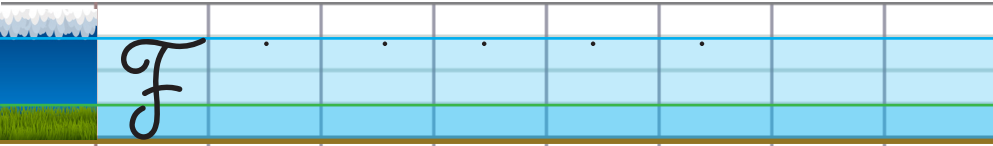


La lettre F commence juste sous les nuages et tu descends en faisant une canne. Tu fais le chapeau et tu termines par la petite barre.  
Mets ton doigt sur le point et suis les flèches.

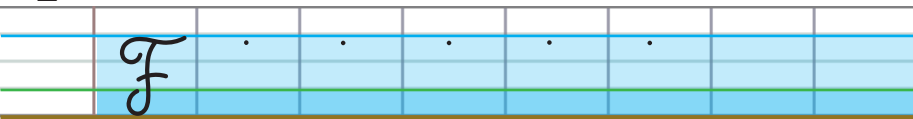


France

1



2



3




Prénom : .....

Date : .....

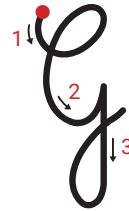
# J'ÉCRIS LA LETTRE G EN MAJUSCULE



Scanne pour  
voir la vidéo !

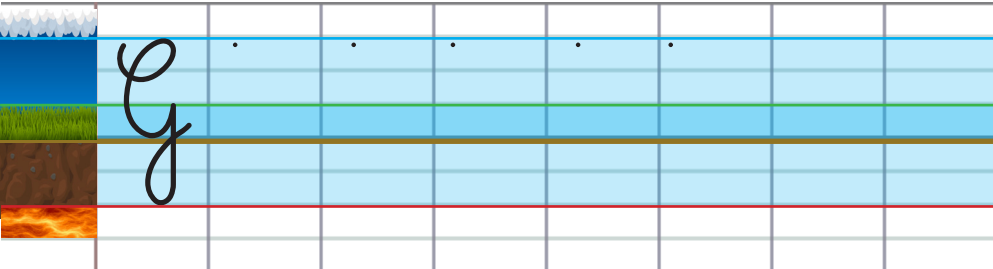


La lettre G commence juste sous les nuages et tu fais une grande boucle vers l'avant. Arrivé à la terre, tu remontes jusqu'au sommet de l'herbe et tu redescends tout droit jusqu'à la lave. Ensuite, tu remontes en faisant une boucle vers l'arrière. Mets ton doigt sur le point et suis les flèches.

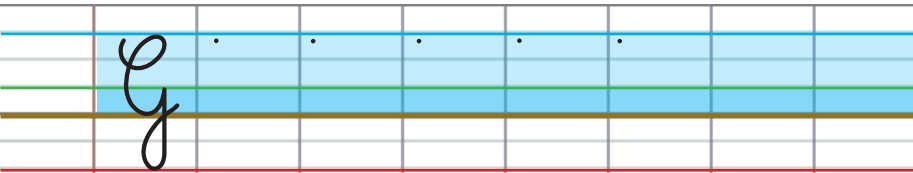


Guêpe

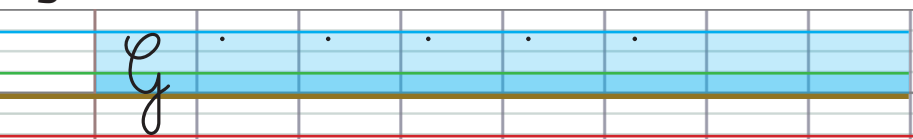
1



2



3




# J'ÉCRIS LA LETTRE H EN MAJUSCULE

Prénom : .....

Date : .....



Scanne pour  
voir la vidéo !



La lettre H commence juste sous les nuages et tu fais une barre avant de descendre jusqu'à la terre. Puis, tu remontes en faisant une boucle en arrière. Tu remontes vers les nuages en faisant une autre boucle et tu redescends jusqu'à la terre avant de remonter jusqu'au sommet de l'herbe. Tu termines par une petite barre au centre. Mets ton doigt sur le point et suis les flèches.



Hache

1

H

2

H

3

H



Prénom : .....

Date : .....

# J'ÉCRIS LA LETTRE I EN MAJUSCULE




Scanne pour  
voir la vidéo !

La lettre I commence juste sous les nuages et tu fais une barre avant de descendre jusqu'à la terre. Puis, tu remontes en arrière jusqu'au sommet de l'herbe. Mets ton doigt sur le point et suis les flèches.

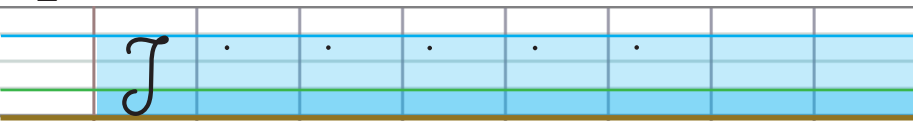


Igloo

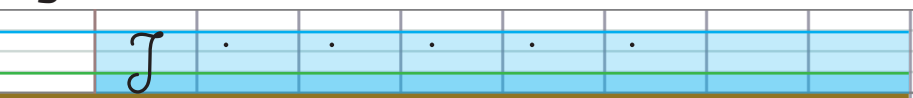
1



2



3



# J'ÉCRIS LA LETTRE J EN MAJUSCULE

Prénom : .....

Date : .....



Scanne pour voir la vidéo !

La lettre J commence juste sous les nuages et tu fais une barre avant de descendre jusqu'à la lave. Puis, tu remontes en arrière en faisant une boucle et tu t'arrêtes au-dessus de la terre. Mets ton doigt sur le point et suis les flèches.



1

2

3

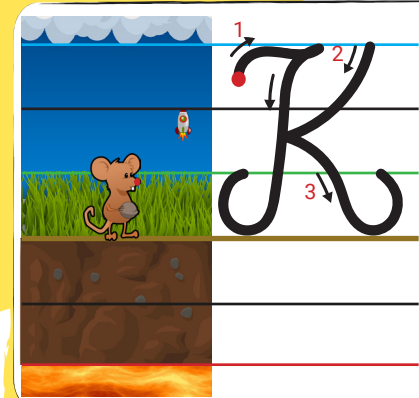
# J'ÉCRIS LA LETTRE K EN MAJUSCULE

Prénom : .....

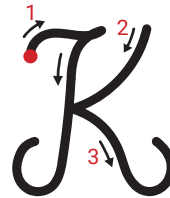
Date : .....



Scanne pour  
voir la vidéo !



La lettre K commence juste sous les nuages et tu fais une barre avant de descendre jusqu'à la terre. Puis, tu lèves ton stylo et tu démarres au niveau des nuages. Tu touches la première barre au milieu et ensuite tu touches la terre avant de remonter jusqu'au sommet de l'herbe. Mets ton doigt sur le point et suis les flèches.



Karaté

1

K

2

K

3

K


# J'ÉCRIS LA LETTRE L EN MAJUSCULE

Prénom : .....

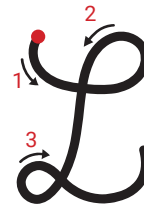
Date : .....



Scanne pour  
voir la vidéo !



Tu débutes au niveau des nuages et tu fais une boucle vers l'avant entre les deux dernières lignes. Puis, tu descends vers la terre et tu fais une petite boucle vers l'arrière. Pour finir, tu remontes jusqu'au sommet de l'herbe. Mets ton doigt sur le point et suis les flèches.



Loup

1

L

2

L

3

L


Prénom : .....

Date : .....

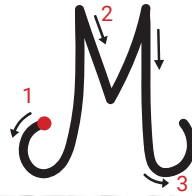
# J'ÉCRIS LA LETTRE M EN MAJUSCULE



Scanne pour  
voir la vidéo !



Tu débutes au sommet de l'herbe et tu fais une boucle en touchant la terre. Tu montes jusqu'aux nuages, tu descends et tu remontes jusqu'aux nuages avant de toucher l'herbe. Puis, tu descends jusqu'à la terre et tu remontes jusqu'au sommet de l'herbe en faisant une boucle. Mets ton doigt sur le point et suis les flèches.



Main

1

M

2

M

3

M


# J'ÉCRIS LA LETTRE N EN MAJUSCULE

Prénom : .....

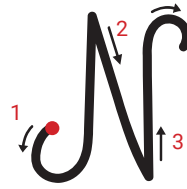
Date : .....



Scanne pour  
voir la vidéo !



Tu débutes au sommet de l'herbe et tu fais une boucle en touchant la terre. Tu montes jusqu'aux nuages, tu descends vers l'avant jusqu'à l'herbe. Puis, tu remontes jusqu'aux nuages et tu termines par une petite boucle vers le bas. Mets ton doigt sur le point et suis les flèches.



Nerz

1

N

2

N

3

N


Prénom : .....

Date : .....

# J'ÉCRIS LA LETTRE O EN MAJUSCULE




Scanne pour  
voir la vidéo !




La lettre O commence sous les nuages et tu descends en faisant un cercle jusqu'à la terre. Tu continues en remontant jusqu'aux nuages, puis tu fermes la boucle à l'intérieur de la lettre. Mets ton doigt sur le point et suis les flèches.




1



2



3




# J'ÉCRIS LA LETTRE P EN MAJUSCULE

Prénom : .....

Date : .....



Scanne pour  
voir la vidéo !




La lettre P commence juste sous les nuages et tu descends en faisant une canne. Tu fais le chapeau en terminant presque sur l'herbe. Mets ton doigt sur le point et suis les flèches.

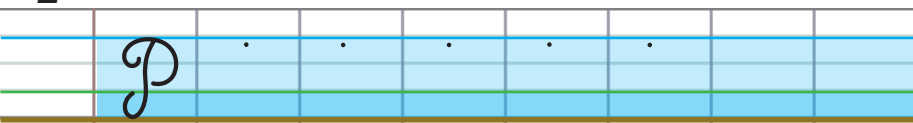


Parachute

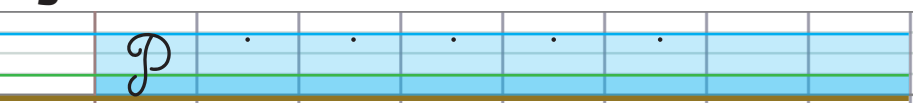
1



2



3






# J'ÉCRIS LA LETTRE Q EN MAJUSCULE

Prénom : .....

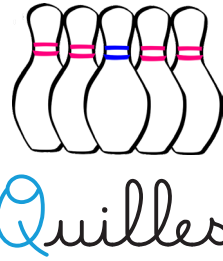
Date : .....



Scanne pour  
voir la vidéo !



La lettre Q commence sous les nuages et tu descends en faisant un cercle jusqu'à la terre. Tu continues en remontant jusqu'aux nuages, puis tu fermes la boucle à l'intérieur de la lettre. Pour finir, tu traces la queue. Mets ton doigt sur le point et suis les flèches.



1



2



3




# J'ÉCRIS LA LETTRE R EN MAJUSCULE

Prénom : .....

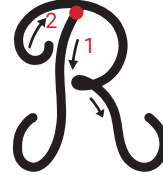
Date : .....



Scanne pour  
voir la vidéo !



La lettre R commence juste sous les nuages et tu descends en faisant une canne. Tu fais un premier chapeau et ensuite tu descends comme un toboggan jusqu'à la terre et tu remontes au sommet de l'herbe. Mets ton doigt sur le point et suis les flèches.



Rouge

1

R

2

R

3

R


Prénom : .....

Date : .....

# J'ÉCRIS LA LETTRE S EN MAJUSCULE



Scanne pour  
voir la vidéo !

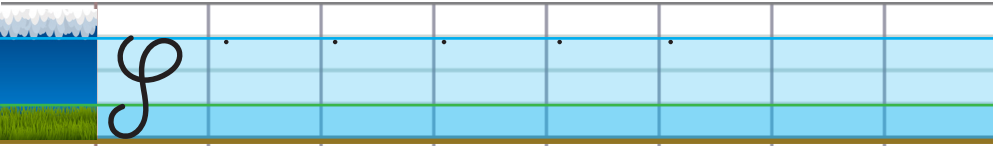


Tu débutes au niveau des nuages et tu fais une boucle vers l'avant. Puis, tu descends vers la terre et tu fais une petite boucle vers l'arrière qui s'arrête au sommet de l'herbe. Mets ton doigt sur le point et suis les flèches.




Sucre

1



2



3




# J'ÉCRIS LA LETTRE T EN MAJUSCULE

Prénom : .....

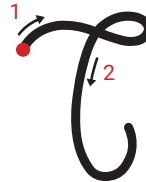
Date : .....



Scanne pour  
voir la vidéo !



La lettre T commence juste sous les nuages et tu démarres avec une vague vers l'avant. Puis, tu fais une boucle en touchant les nuages et tu descends en touchant la terre. Pour finir, tu remontes jusqu'au sommet de l'herbe. Mets ton doigt sur le point et suis les flèches.



Tulipe

1



2



3



# J'ÉCRIS LA LETTRE U EN MAJUSCULE

Prénom : .....

Date : .....



Scanne pour  
voir la vidéo !

La lettre U commence juste sous les nuages et tu fais un pont avant de descendre jusqu'à la terre. Tu remontes jusqu'aux nuages et tu redescends sur la même ligne. Tu termines avec une petite boucle qui s'arrête au sommet de l'herbe. Mets ton doigt sur le point et suis les flèches.



Uranus

1

U

2

U

3

U


Prénom : .....

Date : .....

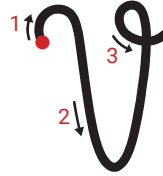
# J'ÉCRIS LA LETTRE V EN MAJUSCULE



Scanne pour  
voir la vidéo !

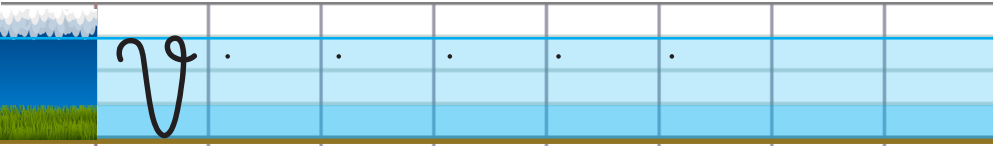


La lettre V commence juste sous les nuages et tu fais un pont avant de descendre jusqu'à la terre. Tu remontes jusqu'aux nuages et tu traces une petite boucle vers l'arrière. Mets ton doigt sur le point et suis les flèches.




Vénus

1



2



3




Prénom : .....

Date : .....

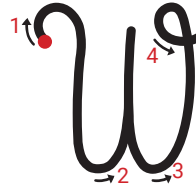
# J'ÉCRIS LA LETTRE W EN MAJUSCULE



Scanne pour  
voir la vidéo !



La lettre W commence juste sous les nuages et tu fais un pont avant de descendre jusqu'à la terre. Tu remontes presque jusqu'aux nuages et tu redescends. Tu remontes jusqu'aux nuages et tu fais une petite boucle vers l'arrière. Mets ton doigt sur le point et suis les flèches.



Wapiti

1

W

2

W

3

W


# J'ÉCRIS LA LETTRE X EN MAJUSCULE

Prénom : .....


Date : .....



Scanne pour voir la vidéo !



La lettre X commence juste sous les nuages et tu fais une courbe qui touche la terre et remonte jusqu'aux nuages en croisant les traits. Tu refais une courbe en touchant la première jusqu'à la terre et tu remontes jusqu'au sommet de l'herbe. Mets ton doigt sur le point et suis les flèches.



Xbox

1

X

2

X

3

X




Prénom : .....

Date : .....

# J'ÉCRIS LA LETTRE Y EN MAJUSCULE



Scanne pour  
voir la vidéo !



La lettre Y commence juste sous les nuages et tu fais un pont avant de descendre jusqu'à la terre. Tu remontes jusqu'aux nuages et tu redescends sur la même ligne jusqu'à la lave. Tu termines avec une boucle vers l'arrière et dépasses la terre. Mets ton doigt sur le point et suis les flèches.




Yaourt

1



2



3




# J'ÉCRIS LA LETTRE Z EN MAJUSCULE

Prénom : .....

Date : .....



Scanne pour voir la vidéo !



La lettre Z commence juste sous les nuages et tu démarres avec une vague vers l'avant. Puis, tu descends vers l'arrière jusqu'à la terre. Tu reviens vers l'avant et tu montes jusqu'au sommet de l'herbe. Tu finis avec une barre au centre. Mets ton doigt sur le point et suis les flèches.



Zoo

1

Z

2

Z

3

Z